



СВОДНЫЙ ДОКЛАД Омской области

**о результатах мониторинга
эффективности деятельности органов
местного самоуправления муниципального
образования городской округ город Омск
Омской области и муниципальных районов
Омской области**

за 2020 год

Общие сведения.....	3
Список принятых сокращений.....	8
1. Результаты мониторинга эффективности деятельности органов местного самоуправления города Омска и муниципальных районов Омской области.....	9
1.1. Экономическое развитие.....	10
1.2. Дошкольное образование.....	25
1.3. Общее и дополнительное образование.....	28
1.4. Культура	34
1.5. Физическая культура и спорт	38
1.6. Жилищное строительство и обеспечение граждан жильем	42
1.7. Жилищно-коммунальное хозяйство	47
1.8. Организация муниципального управления	52
1.9. Энергосбережение и повышение энергетической эффективности.....	58
1.10. Результаты независимой оценки качества условий оказания услуг муниципальными организациями в сферах культуры, образования.....	63
2. Итоги социологических опросов населения Омской области.....	64
3. Результаты комплексной оценки эффективности деятельности органов местного самоуправления города Омска и муниципальных районов Омской области.....	67

ОБЩИЕ СВЕДЕНИЯ

Омская область входит в состав СФО, является важным логистическим, промышленным и сельскохозяйственным центром РФ. Граничит на западе и севере Тюменской областью, на востоке – с Томской и Новосибирской областями, на юге и юго-западе – с Республикой Казахстан.

В составе Омской области 422 муниципальных образования, в том числе 1 городской округ – г. Омск, являющийся миллионником, 32 муниципальных района, 26 городских и 363 сельских поселения. В 2020 году объединены Имшегальское и Атирское сельские поселения Тарского района в Атирское сельское поселение. Упразднены сельские населенные пункты Бакзе Цветнопольского сельского поселения Азовского района и Октябрьское Красовского сельского округа Оконешиховского района.

В соответствии со Стратегией пространственного развития РФ на период до 2025 года г. Омск входит в Перечень перспективных крупных центров экономического роста РФ – городов, образующих крупнейшие городские агломерации, которые обеспечат вклад в экономический рост РФ более 1 % ежегодно.

Среднегодовая численность населения Омской области в 2020 году составила 1915,2 тыс. человек. В г. Омске проживало 1147,2 тыс. человек или 60 % от общей численности населения региона.

С учетом природно-климатических особенностей на территории Омской области выделяются степная (9 районов), южная лесостепная (8 районов и г. Омск), северная лесостепная (9 районов) и северная (6 районов) зоны.

Распределение муниципальных районов Омской области по природно-климатическим зонам



Нормативная правовая база:

1

УКАЗ Президента РФ
от 28.04.2008 № 607

4

Постановление
Правительства Омской
области от 30.07.2008 № 128-п

2

Постановление
Правительства РФ
от 17.12.2012 № 1317

5

Постановление
Правительства Омской
области от 18.02.2009 № 20-п

3

Указ Губернатора
Омской области
от 03.12.2010 № 106

6

Постановление
Правительства Омской
области от 27.05.2020 № 197-п



Адрес опубликования Сводного доклада на официальном сайте Правительства Омской области в информационно-телекоммуникационной сети «Интернет»:

<http://omskportal.ru/branches/Economy/SvodDoklad>

Постановление Правительства РФ № 1317

Сферы оценки

1	 Экономическое развитие	6	 Жилищное строительство обеспечение граждан жильем
2	 Дошкольное образование	7	 Жилищно-коммунальное хозяйство
3	 Общее и дополнительное образование	8	 Организация муниципального управления
4	 Культура	9	 Энергосбережение и повышение энергетической эффективности
5	 Физическая культура и спорт	10	 Результаты независимой оценки качества условий оказания услуг

Всего **60** показателей

ОБЩИЕ СВЕДЕНИЯ

МО	Среднегодовая численность населения в 2020 году, тыс. человек	Административный центр	Информация о размещении доклада главы в сети «Интернет» (адрес официального сайта)
г. Омск	1 147,2	–	https://admomsk.ru/web/guest/progress/socioeconomic
Азовский	25,5	с. Азово	http://azov.omskportal.ru/omsu/azov-3-52-201-1/otrasl/sozial_econom/effektivnost
Большереченский	24,8	р.п. Большеречье	http://bolr.omskportal.ru/omsu/bolr-3-52-203-1/etc/documents
Большеуковский	7,0	с. Большие Уки	http://bolu.omskportal.ru/omsu/bolu-3-52-206-1/otrasl/C-E-razvitie
Горьковский	19,4	р.п. Горьковское	http://gork.omskportal.ru/omsu/gork-3-52-209-1/etc/socialno-ekonomicheskoe
Знаменский	11,0	с. Знаменское	http://znam.omskportal.ru/omsu/znam-3-52-212-1/etc/Socrazvitie/pokaz
Исилькульский	38,6	г. Исилькуль	http://isilk.omskportal.ru/omsu/isilk-3-52-215-1/etc/ser/2021
Калачинский	38,6	г. Калачинск	http://kalach.omskportal.ru/omsu/kalach-3-52-218-1/municipal-raion/socialno-jekonomicheskoe
Колосовский	10,6	с. Колосовка	http://kolos.omskportal.ru/omsu/kolos-3-52-221-1/etc/economic/Doclad-2009
Кормиловский	24,5	р.п. Кормиловка	http://omskportal.ru/omsu/kormil-3-52-223-1/etc/statistics
Крутинский	14,6	р.п. Крутинка	http://krutin.omskportal.ru/omsu/krutin-3-52-226-1/etc/SRR
Любинский	37,5	р.п. Любинский	http://lubin.omskportal.ru/omsu/lubin-3-52-229-1/etc/untitled/untitled0
Марьяновский	26,7	р.п. Марьяновка	http://maryan.omskportal.ru/omsu/maryan-3-52-230-1/etc/Statistika/StatDan
Москаленский	27,7	р.п. Москаленки	http://moskal.omskportal.ru/omsu/moskal-3-52-232-1/otrasl/soc-eco
Муромцевский	20,6	р.п. Муромцево	http://murom.omskportal.ru/omsu/murom-3-52-234-1/etc/statistika
Называевский	19,7	г. Называевск	http://naz.omskportal.ru/omsu/naz-3-52-236-1/otrasl/docs

ОБЩИЕ СВЕДЕНИЯ

МО	Среднегодовая численность населения в 2020 году, тыс. человек	Административный центр	Информация о размещении доклада главы в сети «Интернет» (адрес официального сайта)
Нижнеомский	13,5	с. Нижняя Омка	http://noms.omskportal.ru/omsu/noms-3-52-239-1/etc/socekonom/doclad
Нововаршавский	21,9	р.п. Нововаршавка	http://novovar.omskportal.ru/omsu/novovar-3-52-241-1/etc/docs/2021-04-29
Одесский	17,3	с. Одесское	http://odes.omskportal.ru/omsu/odes-3-52-242-1/rukovoditel/speech
Оконешниковский	12,9	р.п. Оконешниково	http://okonesh.omskportal.ru/omsu/okonesh-3-52-243-1/rukovoditel/speech
Омский	99,5	г. Омск	http://oms.omskportal.ru/omsu/oms-3-52-244-1/otrasl/economics/econom-razvitie
Павлоградский	18,3	р.п. Павлоградка	http://pavlograd.omskportal.ru/omsu/pavlograd-3-52-246-1/etc/Stat-danny
Полтавский	19,4	р.п. Полтавка	http://poltav.omskportal.ru/omsu/poltav-3-52-248-1/otrasl/Socialeconom
Русско-Полянский	17,4	р.п. Русская Поляна	http://ruspol.omskportal.ru/omsu/ruspol-3-52-250-1/etc/docs/2020
Саргатский	18,3	р.п. Саргатское	http://sargat.omskportal.ru/omsu/sargat-3-52-251-1/otrasl/soc-pazv
Седельниковский	9,8	с. Седельниково	http://sedel.omskportal.ru/omsu/sedel-3-52-252-1/otrasl/razvitie
Таврический	34,8	р.п. Таврическое	http://tavrich.omskportal.ru/omsu/tavrich-3-52-253-1/etc/docs/efekt/doklad
Тарский	43,9	г. Тара	http://tarsk.omskportal.ru/omsu/tarsk-3-52-254-1/otrasl/econom-raz/reports
Тевризский	13,7	р.п. Тевриз	http://tevr.omskportal.ru/omsu/tevr-3-52-255-1/rukovoditel/speech
Тюкалинский	22,4	г. Тюкалинск	http://tukalin.omskportal.ru/omsu/tukalin-3-52-256-1/etc/Ekonomika
Усть-Ишимский	10,8	с. Усть-Ишим	http://ustishim.omskportal.ru/omsu/ustishim-3-52-257-1/etc/docs/607
Черлакский	28,0	р.п. Черлак	http://cherl.omskportal.ru/omsu/cherl-3-52-258-1/otrasl/documents
Шербакульский	19,3	р.п. Шербакуль	http://sherb.omskportal.ru/omsu/sherb-3-52-259-1/etc/social/doklad

СПИСОК ПРИНЯТЫХ СОКРАЩЕНИЙ

Принятое сокращение	Полное наименование
ВРП	- валовой региональный продукт
ДОУ	- дошкольное образовательное учреждение
ЖКХ	- жилищно-коммунальное хозяйство
ИП	- индивидуальный предприниматель
МОУ	- муниципальное общеобразовательное учреждение
МБУ	- муниципальное бюджетное учреждение
МО	- муниципальное образование Омской области
НПД	- налог на профессиональный доход
ОМСУ	- органы местного самоуправления муниципальных районов Омской области и г. Омска
Омскстат	- Территориальный орган Федеральной службы государственной статистики по Омской области
п.п.	- процентный пункт
Постановление № 1317	- постановление Правительства Российской Федерации от 17.12.2012 № 1317
Район	- муниципальный район Омской области
РФ	- Российская Федерация
СМСП	- субъекты малого и среднего предпринимательства
СФО	- Сибирский федеральный округ
СХО	- сельскохозяйственные организации
ФОКОТ	- физкультурно-оздоровительный комплекс открытого типа
Фонд микрофинансирования	- Микрокредитная компания Омский региональный фонд микрофинансирования субъектов малого и среднего предпринимательства

**1. Результаты мониторинга
эффективности деятельности органов
местного самоуправления
города Омска и муниципальных
районов Омской области**

В 2020 году экономика Омской области развивалась на фоне ограничительных мер, введенных в марте 2020 года на территории РФ в условиях распространения новой коронавирусной инфекции (COVID-19).

По оценке в 2020 году ВРП в Омской области составит 774,7 млрд. рублей, что в сопоставимых ценах на 0,4 % ниже уровня 2019 года, более 45 % ВРП формируют промышленное (36,1 %) и сельскохозяйственное производство (8 %).

Индекс промышленного производства в Омской области составил 100,5 % к уровню 2019 года, что в основном обусловлено ростом объемов ряда обрабатывающих производств, в том числе производства пищевых продуктов (на 0,4 %), напитков (на 2,7 %), химических веществ и химических продуктов (на 2,2 %), электронных и оптических изделий (на 12,8 %) и др.

Объем производства продукции сельского хозяйства в 2020 году составил 100,5 млрд. рублей или 99,8 % к уровню 2019 года. В хозяйствах всех категорий собрано 3034,2 тыс. тонн зерна в весе после доработки, что соответствует 2 месту среди субъектов СФО. По производству мяса Омская область занимает среди субъектов СФО 3 место, молока – 4 место, яиц – 6 место.

В 2020 году поступило 210,5 млрд. рублей инвестиций в основной капитал по полному кругу организаций. Отмечена положительная динамика к уровню 2019 года – 113,6 %, по динамике инвестиций Омская область занимает 1 место среди регионов СФО и 8 место среди регионов РФ.

Реестр масштабных инвестиционных проектов Омской области включает 21 инвестиционный проект с планируемым объемом инвестиций 17 млрд. рублей, из них 14 – в г. Омске, 7 – в 16 районах.

В 2020 году завершены значимые инвестиционные проекты в сфере промышленности, обрабатывающих производств, энергетическом секторе, продолжена реализация инвестиционных проектов, предусматривающих создание, модернизацию и реконструкцию объектов сельхозтоваропроизводителей. Проведены мероприятия по техническому перевооружению крупных промышленных производств в г. Омске, реконструкция цеха цельномолочной продукции, строительство очистных сооружений промышленных сточных вод в моногороде Красный Яр Любинского района, строительство первой очереди комплекса по глубокой переработке подсолнечника, рапса, сои для производства растительного масла в Азовском районе, реконструкция завода по переработке молока-сырья в Нижнеомском районе. Введена в эксплуатацию солнечная электростанция мощностью 30 МВт в Нововаршавском районе.

В 2020 году проведены рабочие совещания Губернатора Омской области, Председателя Правительства Омской области А.Л. Буркова с главами 14 районов и Мэром г. Омска по вопросам привлечения инвестиций и реализации проектов, предусмотренных муниципальными стратегиями и планами социально-экономического развития, по итогам которых 76 проектов включены в Программу развития агропромышленного комплекса Омской области, утвержденную распоряжением Правительства Омской области от 29 декабря 2020 года № 284-р. Приняты стратегии инвестиционного развития и (или) планы по привлечению инвестиций 30 районами, на Инвестиционном портале Омской области размещены инвестиционные паспорта 27 районов.

АО «Агентство развития и инвестиций Омской области» организовано сопровождение и содействие в реализации 185 инвестиционных проектов в 25 районах.

В соответствии с постановлением Правительства РФ от 29 декабря 2020 года № 2347 на территории г. Омска создана особая экономическая зона промышленно-производственного типа «Авангард».

Продолжена работа по оптимизации регионального налогового законодательства в целях улучшения условий для ведения предпринимательской и инвестиционной деятельности. Принят закон, предусматривающий налоговые преференции для резидентов созданной особой экономической зоны, продлен до 1 января 2024 года срок действия «налоговых каникул» для впервые зарегистрированных ИП.

В 2020 году значительно увеличены объемы поддержки СМСП.

В рамках государственной программы Омской области «Развитие экономического потенциала Омской области» на развитие СМСП в 2020 году направлено 632,5 млн. рублей, из которых 471,8 млн. рублей – средства федерального бюджета, 160,7 млн. рублей – областного бюджета.

Прямая финансовая поддержка социального предпринимательства предоставлена 33 СМСП в общей сумме 29,6 млн. рублей. Моногороду Красный яр Любинского района на развитие социального предпринимательства из областного бюджета выделено 439,8 тыс. рублей, предоставлен 1 грант. По количеству социальных предприятий Омская область стала лидером среди регионов СФО и занимает 7 место среди регионов РФ.

В целях поддержки муниципальных программ развития предпринимательства из областного бюджета предоставлены субсидии 32 районам и г. Омску в объеме 14,9 млн. рублей, из местных бюджетов направлено 28,5 млн. рублей, предоставлены гранты 83 СМСП.

Фондом микрофинансирования выдано 173 микрофинансовых займа СМСП на общую сумму 243,5 млн. рублей, в том числе 53 СМСП из 13 районов на общую сумму 88,9 млн. рублей, что почти в 5 раз превышает количество и в 3 раза превышает сумму микрозаймов, выданных в 2019 году. Также в целях преодоления последствий новой коронавирусной инфекции реализуется программа «Антивирус», в рамках которой СМСП предоставляются льготные займы на сумму до 1,5 млн. рублей.

Омским региональным фондом поддержки и развития малого предпринимательства в 2020 году предоставлено 53 поручительства СМСП на общую сумму 255,7 млн. рублей, в том числе 38 СМСП из 17 районов на общую сумму 146,6 млн. рублей, что в 1,9 раза превышает количество поручительств и в 2 раза превышает сумму по поручительствам, выданным СМСП в 2019 году.

Функционирует Центр компетенций в сфере сельскохозяйственной кооперации и поддержки фермеров.

Дополнительно в 2020 году в условиях ухудшения ситуации в связи с распространением новой коронавирусной инфекции за счет средств областного бюджета предоставлены субсидии 90 СМСП на возмещение части затрат, связанных с организацией и проведением дополнительных санитарно-противоэпидемических (профилактических) мероприятий по предупреждению распространения новой коронавирусной инфекции, на общую сумму 10,5 млн. рублей.

Участие ОМСУ в реализации Указа Президента РФ от 7 мая 2018 года № 204 «О национальных целях и стратегических задачах развития Российской Федерации на период до 2024 года» осуществляется посредством достижения целей, показателей и результатов региональной составляющей национальных проектов.

На территории районов и г. Омска реализуются мероприятия 37 региональных проектов по 11 национальным проектам, наиболее активно – по национальным проектам «Демография», «Культура», «Образование», «Малое и среднее предпринимательство и поддержка индивидуальной предпринимательской инициативы», «Международная кооперация и экспорт».

В рамках национального проекта «Безопасные и качественные автомобильные дороги» в 2020 году отремонтировано 42 участка автомобильных дорог общей протяженностью 192,8 км.

1.1 ЭКОНОМИЧЕСКОЕ РАЗВИТИЕ

2020 год	Значение показателя	Рейтинговое место
г. Омск	421,0 ед.	1
Омский район	329,0 ед.	2
Калачинский район	242,7 ед.	3
<i>Среднее значение показателя по Омской области 326,82 ед.</i>		
Колосовский район	112,3 ед.	31
Павлоградский район	112,1 ед.	32
Называевский район	107,1 ед.	33

В 2020 году в Омской области отмечается снижение числа малых и средних предприятий, включая микропредприятия. По состоянию на 10 января 2021 года в Едином реестре СМСП их количество сократилось на 5 % или на 3,3 тыс. ед. по сравнению с аналогичной датой 2020 года и составило 62,2 тыс. ед., количество ИП сократилось на 4,3 % или на 1,6 тыс. ед.

С января 2020 года на территории Омской области действует специальный налоговый режим НПД, в качестве плательщиков НПД на учете состояли 16,8 тыс. человек, из них 1,4 тыс. человек – ИП, перешедшие на НПД.

В целях поддержки предпринимателей, пострадавших в результате принятия ограничительных мер в связи с распространением новой коронавирусной инфекции, в 2020 году в 12 районах снижен корректирующий коэффициент К2, применяемый при расчете размера ЕНВД, в 2 районах – ставки по ЕНВД, в 21 районе приняты меры по отсрочке, снижению либо отмене арендных платежей.

Число СМСП в расчете на 10 тыс. человек населения



1.1 ЭКОНОМИЧЕСКОЕ РАЗВИТИЕ

В 2020 году доля численности работников СМСП от среднесписочной численности работников всех предприятий и организаций составила 43,56 % и увеличилась по сравнению с 2019 годом на 2,33 п.п.

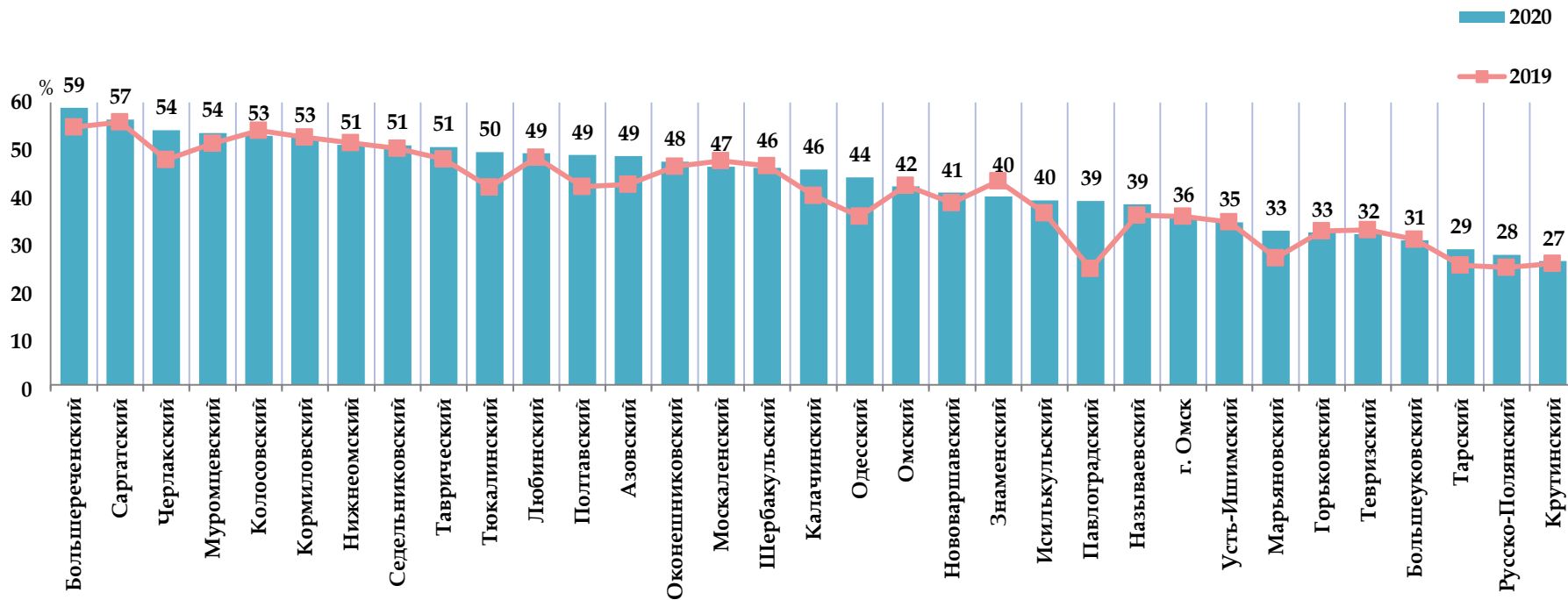
Малый бизнес представлен в основном в сельском хозяйстве, пищевой промышленности, деревообработке, в сфере торговли, услуг и др.

Высокая доля занятых на малых и средних предприятиях (свыше 50 %) отмечена в 9 районах, максимальное значение показателя достигнуто в Большереченском районе – 58,9 %.

Доля занятых на малых и средних предприятиях менее 30 % отмечена в Тарском, Русско-Полянском, Крутинском районах.

Наибольший рост среднесписочной численности работников малых и средних предприятий по сравнению с 2019 годом наблюдался в Павлоградском районе (на 14,1 п.п.), снижение – в Знаменском районе (на 3,2 п.п.).

*Изменение доли среднесписочной численности работников малых и средних предприятий
в среднесписочной численности работников всех предприятий и организаций
(без внешних совместителей), %*



1.1 ЭКОНОМИЧЕСКОЕ РАЗВИТИЕ

2020 год	Значение показателя	Рейтинговое место
г. Омск	128 637,4 рубля	1
Нововаршавский район	113 395,3 рубля	2
Павлоградский район	26 445,9 рубля	3
<i>Среднее значение показателя по Омской области 81,7 тыс. рублей</i>		
Тевризский район	585,6 рубля	31
Усть-Ишимский район	496,4 рубля	32
Седельниковский район	376,6 рубля	33

В 2020 году по данным Омскстата в экономику районов организациями (без субъектов малого бизнеса) направлено 12,1 млрд. рублей инвестиций в основной капитал или 108,1 % к уровню 2019 года.

В структуре инвестиций в основной капитал по источникам финансирования доля собственных средств организаций составила 68,9 %, привлеченных – 31,1 %. В структуре привлеченных средств доля бюджетных средств составляла 87 %.

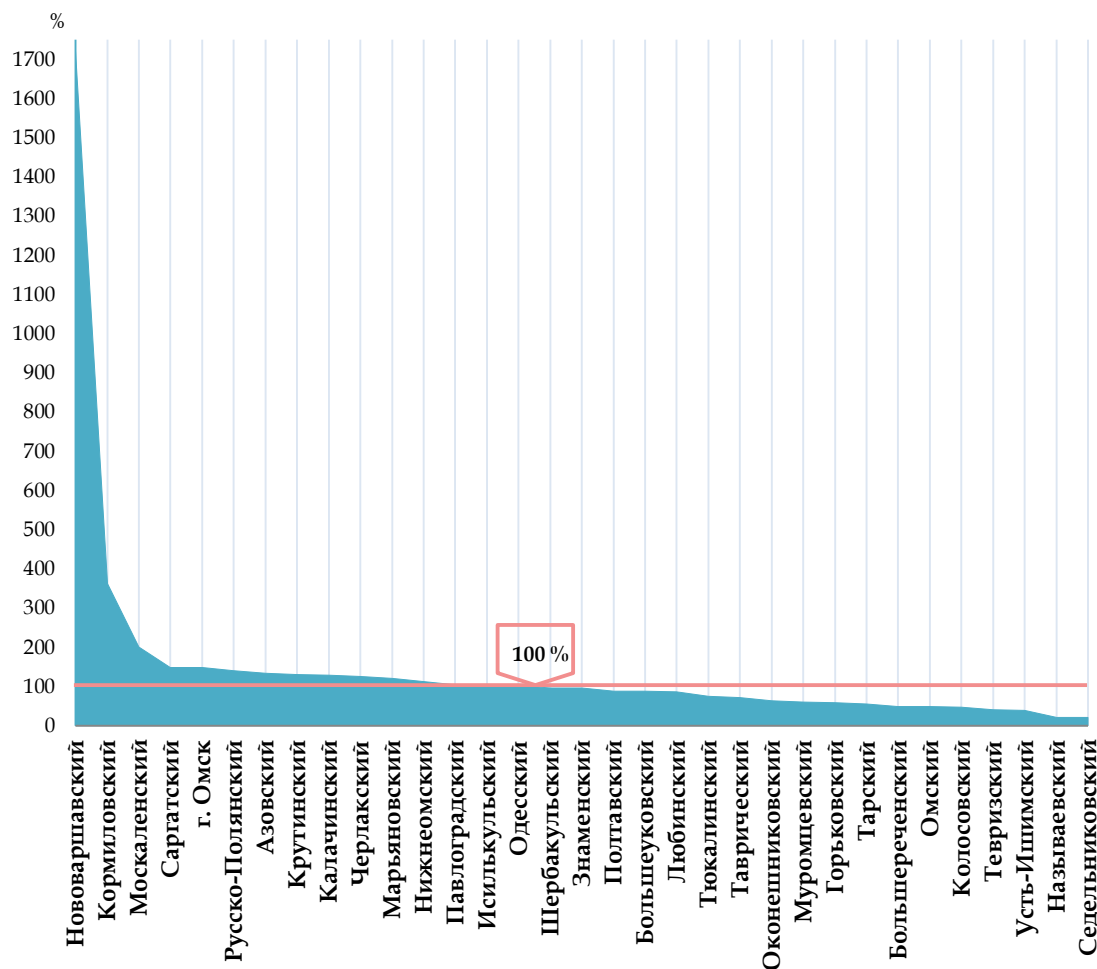
В отраслевой структуре наибольший объем инвестиций в основной капитал приходился на строительство и реконструкцию зданий и сооружений (55 %), а также на приобретение машин, оборудования, транспортных средств, производственного и хозяйственного инвентаря (31,8 %).

Объем внебюджетных инвестиций в основной капитал в расчете на 1 жителя



1.1 ЭКОНОМИЧЕСКОЕ РАЗВИТИЕ

Динамика объема внебюджетных инвестиций в основной капитал в расчете на 1 жителя в 2020 году по сравнению с 2019 годом, %



В целом по Омской области наблюдается тенденция роста инвестиционной активности в секторе обрабатывающих производств, что обусловлено реализацией крупных инвестиционных проектов на территории г. Омска.

В районах инвестиции направлялись в основном на развитие агропромышленного комплекса и ЖКХ.

По сравнению с 2019 годом рост инвестиций из внебюджетных источников в расчете на 1 жителя отмечен в г. Омске и 14 районах.

Лидерами роста в 2020 году стали Новосаршавский (в 17,2 раза, завершено строительство солнечной электростанции), Кормиловский (в 3,6 раза, проведена реконструкция нефтепровода «Омск - Павлодар»), Москаленский (в 2 раза, проведена модернизация основных производственных фондов сельхозорганизаций) районы.

Среднедушевой объем частных инвестиций сократился по сравнению с 2019 годом в 18 районах. Существенное снижение наблюдалось в Седельниковском (в 4,8 раза), Называевском (в 4,7 раза), Усть-Ишимском (в 2,6 раза) районах.

1.1 ЭКОНОМИЧЕСКОЕ РАЗВИТИЕ

2020 год	Значение показателя	Рейтинговое место
Одесский район	96,8 %	1
Оконешниковский район	95,3 %	2
Таврический район	94,4 %	3
<i>Среднее значение показателя по Омской области 75,3 %</i>		
Седельниковский район	44,0 %	31
Нижнеомский район	41,4 %	32
Знаменский район	39,0 %	33

По итогам 2020 года доля площади земельных участков, являющихся объектами налогообложения земельным налогом, по Омской области выросла к уровню 2019 года на 1 %.

В целях вовлечения в оборот земель сельхозназначения, находящихся в общей долевой собственности, постановлением Правительства РФ от 16 сентября 2020 года № 1475 утверждены Правила определения размеров земельных долей, выраженных в гектарах или баллах (баллогектарах) в виде простой правильной дроби.

По результатам проведенной инвентаризации увеличилась доля земельных участков, вовлеченных в налоговый оборот, в 24 районах и г. Омске. Наибольший рост отмечен в Знаменском (в 2,5 раза), Усть-Ишимском (на 4,2 %), Седельниковском (на 2,1 %) районах.

Снижение показателя произошло в Русско-Полянском (на 1 %), Азовском (на 0,3 %) районах. В 5 районах значение показателя сохранилось на уровне 2019 года.

Доля площади земельных участков, являющихся объектами налогообложения земельным налогом, в общей площади МО



1.1 ЭКОНОМИЧЕСКОЕ РАЗВИТИЕ

По данным Омскстата в 2020 году показатель доли прибыльных СХО в среднем по Омской области составил 83,5 %.

В общем объеме сельскохозяйственного производства региона доля производства продукции СХО составила 48,6 %.

На 1 января 2021 года осуществляли деятельность более 380 СХО и 2,1 тыс. крестьянско-фермерских хозяйств. По сравнению с 2019 годом снижение числа СХО отмечено в 14 районах.

Годовая отчетность о финансово-экономическом состоянии за 2020 год представлена 242 СХО 24 районов (в 2019 году – 258 СХО).

В 2020 году по сравнению с 2019 годом в учет вошли СХО Таврического района, не вошли – СХО Муромцевского района.

Не подлежали учету СХО с численностью менее 15 человек 9 районов.

Прибыль в общей сумме 6,4 млрд. рублей получена 211 СХО или 87,2 % от общего их числа.

По сравнению с 2019 годом наблюдался рост прибыльных СХО в Любинском, Павлоградском, Русско-Полянском районах и г. Омске, снижение – в Кормиловском, Омском, Полтавском районах.

В Большеуковском и Колосовском районах в 2020 году все СХО являлись убыточными.

Доля прибыльных СХО в общем их количестве, %



1.1 ЭКОНОМИЧЕСКОЕ РАЗВИТИЕ

2020 год	Значение показателя	Рейтинговое место
Любинский район	20,5 %	1
Тюкалинский район	26,3 %	2
г. Омск	29,7 %	3

Среднее значение показателя по Омской области 61,3 %

Тевризский район	91,4 %	31
Усть-Ишимский район	96,4 %	32
Знаменский район	98,2 %	33

Протяженность автомобильных дорог Омской области на конец 2020 года составляла 23,4 тыс. км, из них 13,2 тыс. км дороги местного значения. Не отвечали нормативным требованиям 8,1 тыс. км автомобильных дорог или 61,3 %.

В 2020 году улучшилось состояние местных автомобильных дорог по сравнению с 2019 годом в 23 районах и г. Омске, самые высокие темпы роста наблюдались в Черлакском (на 9 п.п.), Саргатском (на 3,2 п.п.), Крутинском (на 2,8 п.п.) районах.

Как и ранее в сфере дорожной деятельности отмечается недостаток финансирования на местном уровне. В 2020 году из областного бюджета местным бюджетам направлено 2,8 млрд. рублей. Введено в эксплуатацию 27,7 км автомобильных дорог местного значения, отремонтировано 530,5 тыс. кв.м. Завершено строительство 15,79 км автодороги Омск – Русская Поляна (участок с. Милоградовка – с. Алабота) в Русско-Полянском и Павлоградском районах.

Доля протяженности автомобильных дорог общего пользования местного значения, не отвечающих нормативным требованиям, в общей их протяженности



1.1 ЭКОНОМИЧЕСКОЕ РАЗВИТИЕ

В 2020 году в населенных пунктах 11 районов отсутствовало регулярное автобусное сообщение с административным центром. Доля населения, проживающего в данных населенных пунктах, отмечена в пределах от 0,2 % до 3,09 %.

В Оконешниковском и Павлоградском районах отмечена тенденция снижения показателя в трехлетнем периоде.

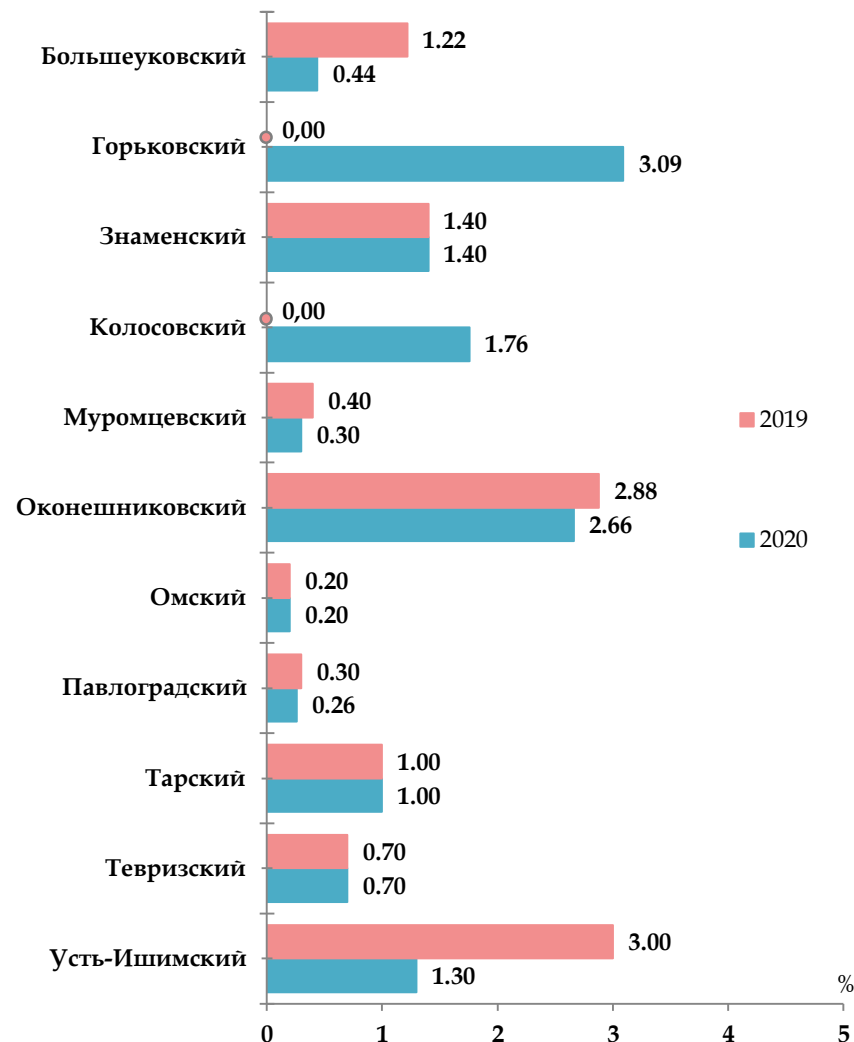
По сравнению с 2019 годом ситуация с транспортным обслуживанием населения не изменилась в 4 районах.

В 2020 году по причине оптимизации муниципальных маршрутов регулярных автобусных перевозок отменены межмуниципальные маршруты в Горьковском и Колосовском районах, вследствие чего доля населения, у которого отсутствовала услуга регулярного автобусного сообщения, увеличилась в данных районах до 3,09 % и 1,76 % соответственно.

Экономическим механизмом обеспечения доступности пассажирских перевозок на территории Омской области является регулирование тарифа на перевозку пассажиров.

В целях возмещения перевозчикам недополученных доходов из областного бюджета в 2020 году направлено 497,8 млн. рублей, на организацию транспортного обслуживания населения местным бюджетам направлена субсидия в размере 195,3 млн. рублей.

Доля населения, проживающего в населенных пунктах, не имеющих регулярного автобусного и (или) железнодорожного сообщения с административным центром городского округа (района)



1.1 ЭКОНОМИЧЕСКОЕ РАЗВИТИЕ

2020 год	Значение показателя	Рейтинговое место
г. Омск	45 589,6 рубля	1
Омский район	33 913,2 рубля	2
Калачинский район	32 248,8 рубля	3
<i>Среднее значение показателя по Омской области 40 910,7 рубля</i>		
Усть-Ишимский район	27 440,9 рубля	31
Русско-Полянский район	26 891,9 рубля	32
Колосовский район	26 537,9 рубля	33

Показатель уровня оплаты труда в экономике в среднем по районам составил 29877 рублей и увеличился по сравнению с 2019 годом на 7,9 %. Положительная динамика уровня средней заработной платы отмечена во всех районах, наибольший рост – в Седельниковском (на 10,9 %), Москаленском (на 10,3 %), Павлоградском (на 10,2 %) районах. Более низкие темпы зафиксированы в Марьяновском (на 5 %), Колосовском (на 4,8 %), Называевском (на 4,6 %) районах.

Уровень оплаты труда работников организаций г. Омска в 2020 году составил 45589,6 рубля и вырос по сравнению с 2019 годом на 6,3 %, рост отмечен в том числе по видам экономической деятельности: «Обрабатывающие производства», «Деятельность в области информации и связи», «Транспортировка и хранение».

В отрасли здравоохранения расширены системы выплат медработникам, участвующим в лечении больных новой коронавирусной инфекцией (COVID-19).

Среднемесячная номинальная начисленная заработная плата работников крупных и средних предприятий и некоммерческих организаций



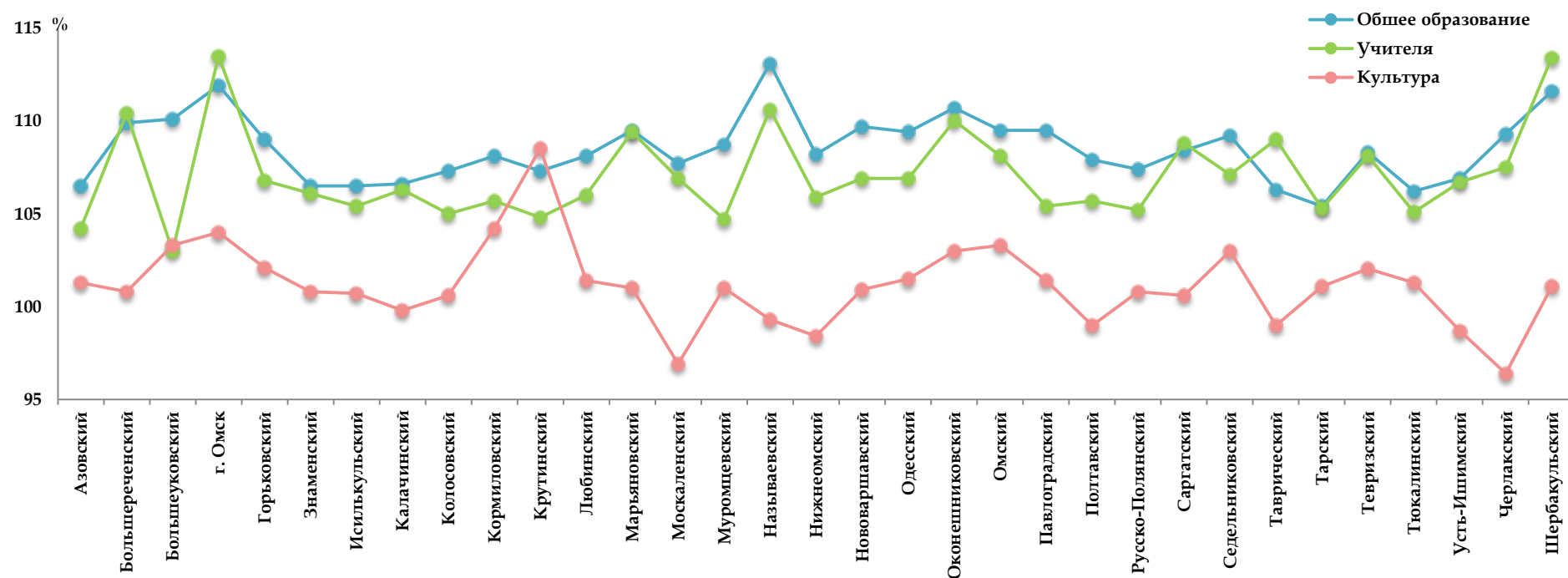
1.1 ЭКОНОМИЧЕСКОЕ РАЗВИТИЕ

В 2020 году размер средней заработной платы работников ДООУ составил 21972,3 рубля (рост к 2019 году на 4,7 %), работников МОУ – 27282,8 рубля (рост к 2019 году на 9,8 %), учителей МОУ в среднем по районам и г. Омску – 31685,1 рубля (рост к 2019 году на 9,7 %).

Средняя заработная плата работников учреждений культуры и искусства за 2020 год составила 25236,8 рубля (рост к 2019 году на 1,9 %).

Муниципальные учреждения физической культуры и спорта в 2020 году, как и в 2019 году действовали в 17 районах и г. Омске, средняя заработная плата работников данных учреждений составила 25200,3 рубля (рост к 2019 году на 13 %), в 15 районах отсутствовали муниципальные учреждения физической культуры и спорта.

*Динамика среднемесячной заработной платы работников
муниципальных учреждений в 2020 году по сравнению с 2019 годом, %*



ПРОБЛЕМЫ:

- Невысокая инвестиционная активность СХО, связанная с недостатком собственных оборотных средств для финансирования инвестиционных проектов.
- Недостаточный уровень обустройства инвестиционных площадок объектами инженерной инфраструктуры.
- Низкий уровень информирования в районах бизнеса о действующих мерах государственной поддержки.
- Низкий уровень финансирования муниципальных программ развития и поддержки предпринимательства.

РЕКОМЕНДАЦИИ:

- 1 Осуществлять совместно с АО «Агентство развития и инвестиций Омской области» поиск потенциальных инвесторов и проектов на свободные земельные площадки, в том числе по созданию перерабатывающих производств полного цикла .
- 2 Активно взаимодействовать с ключевыми предприятиями района по вопросам расширения инвестиционной деятельности.
- 3 Обеспечивать на постоянной основе сопровождение реализуемых инвестиционных проектов в МО.
- 4 Изучать и применять лучшие практики по реализации инвестиционных проектов.
- 5 Активно участвовать в государственной программе Омской области «Комплексное развитие сельских территорий Омской области» в целях роста инвестиционного потенциала МО.
- 6 Осуществлять мониторинг текущего состояния сектора малого и среднего предпринимательства.
- 7 Информировать на постоянной основе потенциальных инвесторов и СМСП о возможности льготного кредитования в Фонде микрофинансирования, получения гарантийной поддержки в Омском региональном фонде поддержки и развития малого предпринимательства.
- 8 Обеспечить повышение информированности СМСП, осуществляющих деятельность в сфере социального предпринимательства о возможности включения в Реестр социальных предприятий.

ПРОБЛЕМЫ:

- Высокая доля местных автомобильных дорог, не соответствующих нормативным требованиям.
- Наличие земельных участков, не вовлеченных в хозяйственный оборот и не являющихся объектами налогообложения.
- Недостаточный уровень обеспеченности транспортным обслуживанием населенных пунктов.

РЕКОМЕНДАЦИИ:

- 9 Обеспечивать участие МО в отборах на предоставление государственной поддержки в рамках федеральных и областных программ в целях софинансирования мероприятий по развитию дорожной инфраструктуры .
- 10 Осуществлять контроль за качеством и своевременностью проводимых работ на дорогах местного значения.
- 11 Продолжить работу по инвентаризации земельных участков в МО с целью их вовлечения в налоговый оборот.
- 12 Актуализировать и размещать в открытых источниках перечни свободных земельных участков.
- 13 Проводить разъяснительную и информационную работу с хозяйствующими субъектами о необходимости включения в Единый реестр СМСП Федеральной налоговой службы, об особенностях специального налогового режима для самозанятых и порядка постановки на учет.
- 14 Оптимизировать действующие маршруты регулярных перевозок и организовывать заезды к населенным пунктам, не имеющим транспортного сообщения с центром МО, в целях повышения качества услуг.

Участие в мероприятиях региональных проектов «Акселерация субъектов малого и среднего предпринимательства», «Создание условий для легкого старта и комфортного ведения бизнеса», «Адресная поддержка повышения производительности труда на предприятиях», «Региональная и местная дорожная сеть», «Общесистемные меры развития дорожного хозяйства»



1.2 ДОШКОЛЬНОЕ ОБРАЗОВАНИЕ

В Омской области реализуется комплекс мер, направленных на создание дополнительных мест дошкольного образования. Показатель доступности дошкольного образования для детей в возрасте до 3 лет в 2020 году составил 99,71 % (в среднем по РФ – 91,65 %).

В 2020 году в рамках регионального проекта «Содействие занятости женщин – создание условий дошкольного образования для детей в возрасте до трех лет» национального проекта «Демография» создано 290 мест дошкольного образования, приобретено здание детского сада в г. Омске. Дополнительно создано 250 мест для детей в возрасте до 3 лет за счет сохранения и укрепления материально-технической базы дошкольных образовательных организаций. В 6 частных дошкольных организациях создано 72 места для детей в возрасте до 3 лет.

Начато строительство 4 детских садов: в р.п. Большеречье на 101 место, пос. Иртышский Омского района на 140 мест, в г. Омске на 310 мест и на 140 мест.

Утверждено постановление Правительства Омской области от 15 апреля 2020 года № 134-п «Об утверждении Порядка предоставления субсидий на создание дополнительных мест для детей в возрасте от 1,5 до 3 лет любой направленности в организациях, осуществляющих образовательную деятельность (за исключением государственных, муниципальных), и у индивидуальных предпринимателей, осуществляющих образовательную деятельность по образовательным программам дошкольного образования, в том числе адаптированным, и присмотр и уход за детьми».

Общий объем региональных субсидий, предоставляемых негосударственным образовательным организациям, реализующим программы дошкольного образования, в 2020 году составил 98 млн. рублей, что на 4,5 % больше по сравнению с 2019 годом.

В рамках реализации мероприятий государственной программы Омской области «Доступная среда» обеспечено создание условий для инклюзивного образования в 5 дошкольных образовательных организациях, 3 общеобразовательных организациях, 2 организациях дополнительного образования, что позволило увеличить долю детей-инвалидов в возрасте от 1,5 до 7 лет, охваченных дошкольным образованием, в общей численности детей-инвалидов данного возраста в Омской области до 100 %.

В рамках регионального проекта «Поддержка семей, имеющих детей» 6 некоммерческими организациями-грантополучателями оказано 81,6 тыс. услуг психолого-педагогической, методической и консультативной помощи гражданам, имеющим детей.

В 2020 году на территории Омской области здания муниципальных ДООУ, находящиеся в аварийном состоянии или требующие капитального ремонта, отсутствовали.

1.2 ДОШКОЛЬНОЕ ОБРАЗОВАНИЕ

2020 год	Значение показателя	Рейтинговое место
Называевский район	74,8 %	1
г. Омск	70,6 %	2
Омский район	64,9 %	3

Среднее значение показателя по Омской области 62,8 %

Горьковский район	36,6 %	31
Москаленский район	33,4 %	32
Нижнеомский район	33,0 %	33

Доля детей в возрасте 1 – 6 лет, получающих дошкольную образовательную услугу в ДОУ, в общей их численности составила 62,8 %, что на 1,8 п.п. ниже уровня 2019 года в связи с увеличением количества зарегистрированных детей, не проживающих на территории МО.

Незначительно выросла доля получающих дошкольную образовательную услугу детей в Калачинском районе (на 0,1 п.п.), в Называевском районе значение показателя сохранилось на уровне 2019 года.

В 30 районах наблюдалось снижение показателя. Наибольшее снижение доли детей в возрасте 1 – 6 лет, получающих дошкольное образование, отмечено в Усть-Ишимском (на 11,3 п.п.), Седельниковском (на 7,7 п.п.) и Азовском (на 6,8 п.п.) районах.

В г. Омске показатель составил 70,6 %, что на 0,8 п.п. ниже уровня 2019 года.

Доля детей в возрасте 1 – 6 лет, получающих дошкольную образовательную услугу и (или) услугу по их содержанию в муниципальных ДОУ



1.2 ДОШКОЛЬНОЕ ОБРАЗОВАНИЕ

В 2020 году доля детей в возрасте 1 – 6 лет, состоящих на учете для определения в муниципальные ДОО, в среднем по Омской области составила 12,1 %, что на 6,3 п.п. ниже уровня 2019 года.

Отсутствовала очередность детей данной возрастной группы в ДОО Крутинского, Муромцевского, Оконешниковского, Русско-Полянского районов. В 2020 году в группу районов-лидеров вошел Колосовский район.

Наименьшая доля детей в возрасте 1 – 6 лет, состоящих на учете в ДОО, в пределах от 0,4 % до 0,5 % отмечена в Полтавском, Марьяновском, Шербакульском районах, наибольшие значения показателя – в г. Омске (20,2 %), Омском (9,8 %), Тюкалинском (7,2 %) районах.

Увеличение показателя произошло в ДОО 11 районов, наибольший рост отмечен в Большереченском, Тюкалинском районах (на 2,6 п.п.).

Снизилась относительно 2019 года доля детей, состоящих на учете для определения в ДОО, в 18 районах, наибольшее снижение отмечено в Калачинском, Омском, Усть-Ишимском районах и г. Омске.

Движение очередности для определения в муниципальные ДОО в первую очередь зависит от наличия свободных мест в ДОО.

Динамика доли детей в возрасте 1 – 6 лет, состоящих на учете для определения в муниципальные ДОО, в общей их численности



В Омской области в 2020 году продолжена работа по созданию дополнительных мест общего образования.

В рамках регионального проекта «Современная школа» в 2020 году введено здание школы на 1122 места в мкр. «Амурский-2» в г. Омске, начато строительство 3 общеобразовательных школ: на 550 мест в г. Исилькуле, в р.п. Горьковское, на 250 мест – в р.п. Черлак.

В 2020 году на базе образовательных организаций открыто 42 центра образования цифрового и гуманитарного профилей «Точка роста» в 32 районах.

В образовательных организациях Азовского, Калачинского, Кормиловского, Любинского, Марьяновского, Черлакского районов реализуются мероприятия мобильного технопарка «Кванториум».

На проведение ремонтных работ и улучшение материально-технической базы образовательных организаций в 2020 году из средств областного бюджета местным бюджетам районов направлено 297,4 млн. рублей, г. Омска – 233,6 млн. рублей.

Охват дополнительным образованием детей в возрасте от 5 до 18 лет в Омской области увеличился с 73 % в 2019 году до 75 % в 2020 году.

Доля детей первой и второй групп здоровья в общей численности обучающихся в образовательных организациях составила 87,3 %, что на 0,45 п.п. ниже уровня 2019 года.

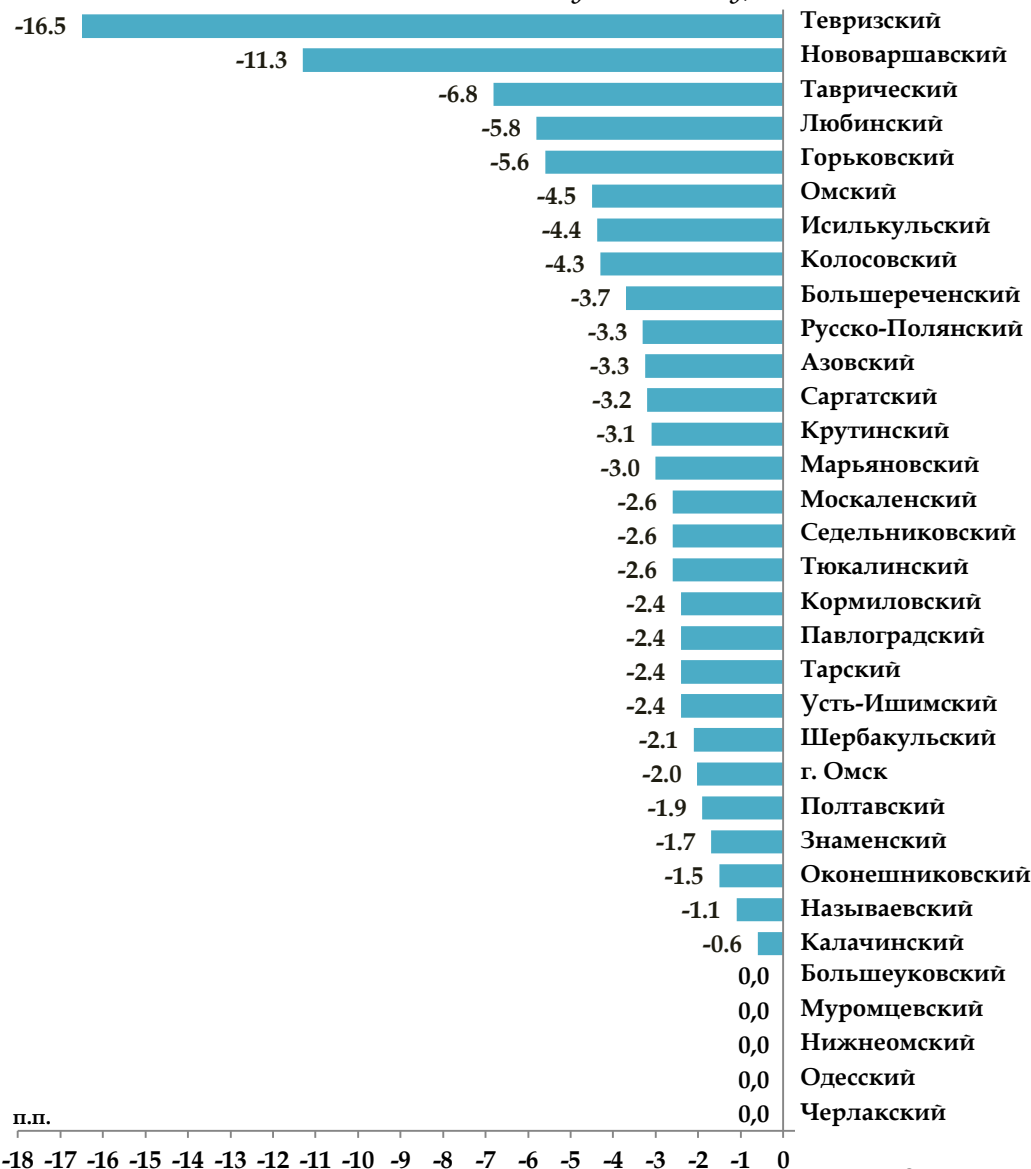
В 2020 году на территории Омской области здания МОУ, находящиеся в аварийном состоянии, отсутствовали. Капитальный ремонт требуется в зданиях МОУ Марьяновского (1 ед.), Седельниковского (1 ед.) районов и г. Омска (3 ед.).

Все средние общеобразовательные школы, 99 % основных и начальных общеобразовательных школ расположены в зданиях, построенных по типовым проектам, что обеспечивает необходимый набор учебных кабинетов, помещений для производственной деятельности, занятий физической культурой, организации питания детей.

Износ основных фондов общеобразовательных учреждений составляет 50 – 65 %.

1.3 ОБЩЕЕ И ДОПОЛНИТЕЛЬНОЕ ОБРАЗОВАНИЕ

Динамика доли выпускников МОУ, не получивших аттестат о среднем (полном) образовании, в общей их численности в 2020 году к 2019 году, п.п.



В Омской области доля выпускников, не получивших аттестат о среднем общем образовании, в общей численности выпускников МОУ, в 2020 году составила 0,08 %. По сравнению с 2019 годом показатель улучшился на 2,52 п.п.

Получили аттестат о среднем общем образовании 100 % выпускников МОУ в 29 районах. Низкая доля не получивших аттестат о среднем общем образовании отмечена в Исилькульском (0,47 %), Азовском (0,85 %), Горьковском (1,4 %) районах и г. Омске (0,08 %).

По сравнению с 2019 годом показатель не получивших аттестат выпускников снизился в 27 районах, в г. Омске – на 2 п.п.

Все ученики успешно сдают ЕГЭ второй год подряд в Большеуковском, Муромцевском, Нижнеомском, Одесском, Черлакском районах.

В целях улучшения результатов государственной итоговой аттестации Министерством образования Омской области совместно с БОУ ДО «Институт развития образования Омской области» осуществляется адресная поддержка МОУ в формате проведения собеседований и консультаций с руководителями образовательных организаций, обучение педагогических работников взаимодействию с обучающимися.

1.3 ОБЩЕЕ И ДОПОЛНИТЕЛЬНОЕ ОБРАЗОВАНИЕ

2020 год	Значение показателя	Рейтинговое место
Любинский район	96,1 %	1
Большереченский район	92,0 %	2
Называевский район	89,8 %	3
<i>Среднее значение показателя по Омской области 83,66 %</i>		
Москаленский район	78,8 %	31
Усть-Ишимский район	77,2 %	32
Тевризский район	76,1 %	33

В Омской области показатель, характеризующий уровень соответствия МОУ современным требованиям обучения, в 2020 году увеличился в 14 районах, сохранился на уровне 2019 года – в 10 районах.

Лидерами по темпу роста показателя стали Большеуковский (на 2,9 п.п.), Исилькульский (на 1,6 п.п.), Азовский, Одесский (на 1,1 п.п.) районы.

Администрациями МО создаются условия для организации занятий физической культурой и спортом, дополнительной занятости детей, приводится в соответствие с требованиями инженерное обеспечение учебной базы.

В рамках регионального проекта «Цифровая образовательная среда» созданы мобильные цифровые классы в 92 МОУ, педагогический состав прошел обучение по программам внедрения целевой модели цифровой образовательной среды.

Доля МОУ, соответствующих современным требованиям обучения, в общем их количестве



1.3 ОБЩЕЕ И ДОПОЛНИТЕЛЬНОЕ ОБРАЗОВАНИЕ

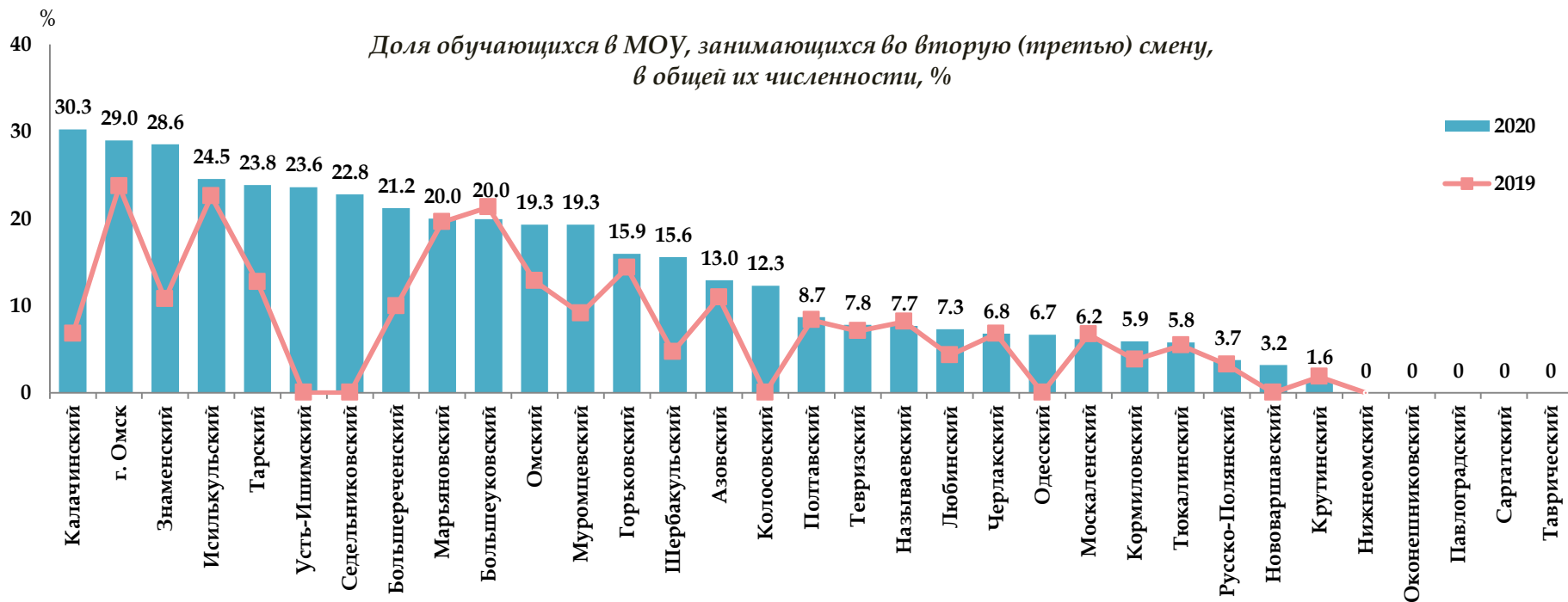
Доля обучающихся в МОУ, занимающихся во вторую смену, в 2020 году в Омской области составила 22,3 % от общего числа обучающихся, что выше показателя 2019 года на 5,5 п.п.

Обучающиеся занимались в одну смену в 5 районах.

Наибольшее количество обучающихся во вторую смену отмечено в Калачинском (30,3 %), Знаменском (28,6 %), Исилькульском (24,5 %) районах. В г. Омске доля обучающихся во вторую смену составила 29 %.

Увеличение данного показателя произошло в связи с необходимостью соблюдения постановления Главного государственного санитарного врача РФ от 30 июня 2020 года № 16 «Об утверждении санитарно-эпидемиологических правил СП 3.1/2.4.3598-20 «Санитарно-эпидемиологические требования к устройству, содержанию и организации работы образовательных организаций и других объектов социальной инфраструктуры для детей и молодежи в условиях распространения новой коронавирусной инфекции (COVID-19)».

В рамках регионального проекта «Современная школа» национального проекта «Образование» планируется строительство школ в г. Исилькуле (550 мест), р.п. Горьковское (550 мест), с. Троицкое Омского района (1122 места), р.п. Черлак (250 мест), г. Омске (550 мест).



1.3 ОБЩЕЕ И ДОПОЛНИТЕЛЬНОЕ ОБРАЗОВАНИЕ

2020 год	Значение показателя	Рейтинговое место
Полтавский район	89,0 %	1
Азовский район	87,8 %	2
Омский район	85,5 %	3
<i>Среднее значение показателя по Омской области 75 %</i>		
Тевризский район	60,4 %	31
Нижнеомский район	58,3 %	32
Нововаршавский район	57,3 %	33

В Омской области наблюдается увеличение уровня охвата детей дополнительными общеобразовательными программами с 73,3 % в 2019 году до 75 % в 2020 году.

Рост доли детей в возрасте 5 – 18 лет, получающих услуги дополнительного образования, по сравнению с 2019 годом отмечен в 16 районах и г. Омске. Лидерами по темпу роста являются Омский (на 12,4 п.п.), Одесский (на 12,2 п.п.), Горьковский (на 7,6 п.п.) районы.

Снижение показателя отмечено в 15 районах, наибольшее – в Знаменском районе (на 20,2 п.п.), Нововаршавском (на 19,4 п.п.), Тюкалинском (на 12,2 п.п.) районах, в том числе по причине уменьшения посещаемости обучающимися занятий дополнительного образования в связи с угрозой распространения на территории Омской области новой коронавирусной инфекции (COVID-19).

В г. Омске показатель вырос относительно 2019 года на 2,4 п.п. и составил 73,3 %.

Доля детей в возрасте 5 – 18 лет, получающих услуги по дополнительному образованию в организациях различной организационно-правовой формы и формы собственности



ПРОБЛЕМЫ:

- Недостаточный охват детей услугами дошкольного и дополнительного образования.
- Сохранение МОУ с обучением во вторую смену.
- Наличие МОУ, не соответствующих уровню 100 % современным требованиям обучения.
- Наличие зданий МОУ, требующих капитального ремонта.

РЕКОМЕНДАЦИИ:

- 1 Обеспечивать качество предоставляемых дошкольных образовательных услуг и услуг по дополнительному образованию (развитие сети учреждений различной организационно-правовой формы, внедрение гибких и многообразных форм предоставления услуг).
- 2 Формировать механизмы стимулирования повышения качества образовательной услуги.
- 3 Создавать условия для развития и внедрения инновационных технологий обучения в МОУ.
- 4 Укреплять материально-техническую базу МОУ.
- 5 Создавать условия для привлечения кадров в МОУ, совершенствования системы повышения квалификации педагогических и руководящих кадров.
- 6 Обеспечить контроль за подвозом учащихся в МОУ из отделенных населенных пунктов.
- 7 Вовлекать обучающихся в добровольческую (волонтерскую) деятельность.

Участие в мероприятиях региональных проектов «Современная школа», «Успех каждого ребенка», «Социальная активность», «Цифровая образовательная среда», «Спорт – норма жизни»



ОБРАЗОВАНИЕ



ДЕМОГРАФИЯ

1.4 КУЛЬТУРА

На 1 января 2021 года на территории Омской области действовали 946 муниципальных учреждений культурно-досугового типа, 769 муниципальных общедоступных (публичных) библиотек, 34 муниципальных музея, 5 муниципальных профессиональных концертных коллективов и 3 муниципальных театра.

В 2020 году в мероприятиях по укреплению материально-технической базы учреждений культуры национального проекта «Культура» участвовали 26 районов и г. Омск.

Завершен капитальный ремонт учреждений культурно-досугового типа в 8 районах, первый этап работ по реконструкции здания районного Дома культуры в г. Тара Тарского района.

Обеспечено оснащение оборудованием и музыкальными инструментами 13 детских школ искусств в 8 районах и г. Омске, обеспечены автоклубами 6 районов, переоснащены по модельному стандарту 4 муниципальные библиотеки в Таврическом, Исилькульском, Калачинском, Нововаршавском районах, создан виртуальный концертный зал в Тарском районе, мультимедиа-гид для музея БУК «Омский государственный литературный музей им. Ф.М. Достоевского», 385 специалистов в сфере культуры прошли повышение квалификации на базе Центров непрерывного образования.

В ноябре 2020 года 249 человек от Омской области приняли участие в творческих состязаниях XIX Молодежных Дельфийских игр, проходивших в дистанционном формате в г. Омске, по итогам которых регион занял 2 место в РФ по числу медалей (10 золотых, 11 серебряных, 8 бронзовых, 18 специальных дипломов).

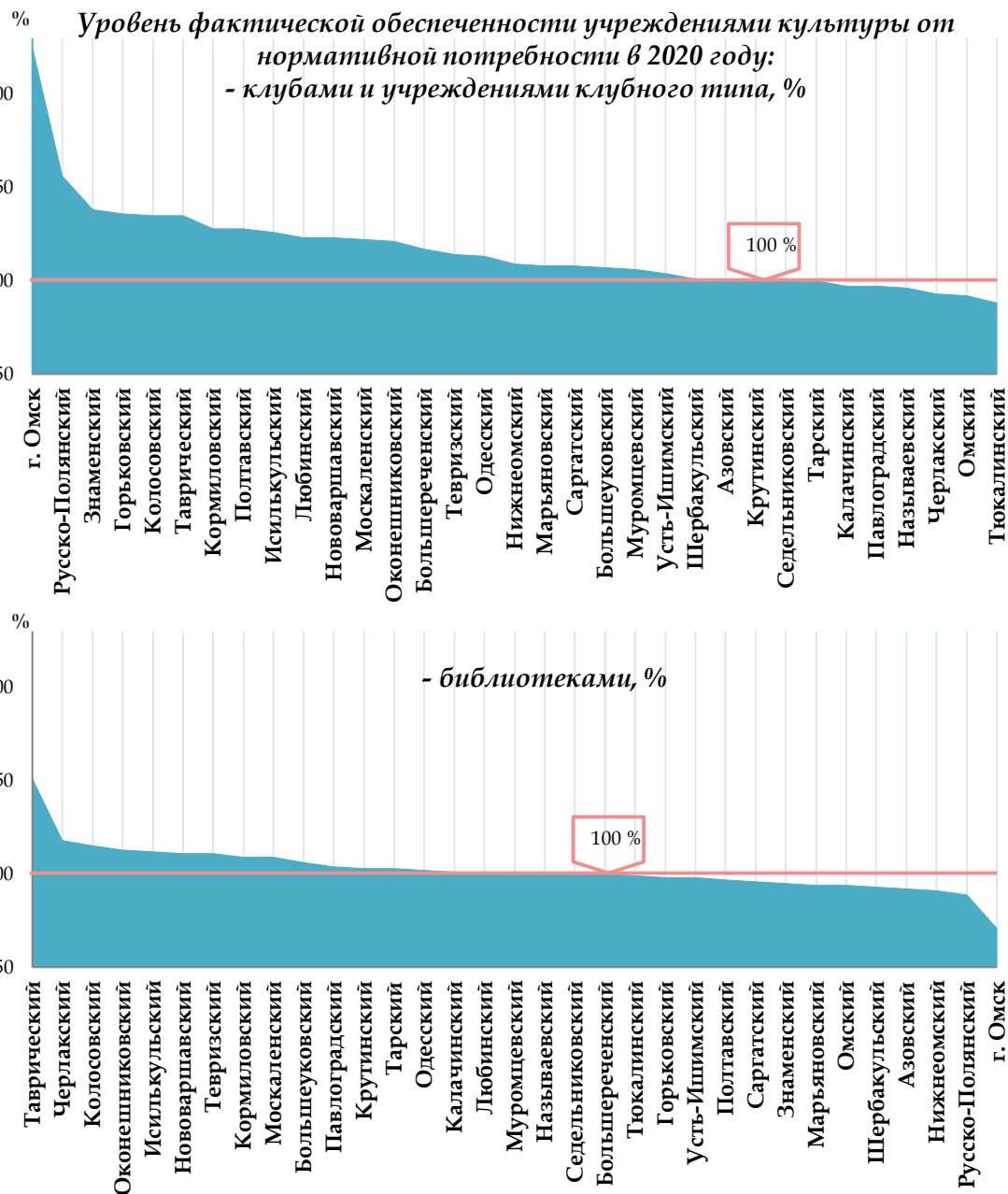
Основные мероприятия сферы культуры в 2020 году были посвящены годовщине 75-летия Победы в Великой Отечественной войне.

Указом Президента Российской Федерации от 2 июля 2020 года № 444 г. Омску присвоено почетное звание «Город трудовой доблести».

На 34 объектах культурного наследия велись реставрационные работы, в том числе проведены ремонтно-реставрационные работы Мемориальных комплексов, посвященных воинам-землякам, погибшим в годы Великой Отечественной войны в Москаленском, Таврическом районах.

Министерством культуры Омской области 26 августа 2020 года утверждены методические рекомендации по развитию сети организаций культуры и обеспеченности населения услугами организаций культуры Омской области.

1.4 КУЛЬТУРА



Согласно методике, утвержденной Министерством культуры Омской области, по итогам 2020 года уровень обеспеченности учреждениями культурно-досугового типа на территории Омской области составил 107 %, общедоступными библиотеками – 100 %.

В 2020 году уровень обеспеченности клубами и учреждениями клубного типа варьировался от 88 % в Тюкалинском районе до 156 % в Русско-Полянском районе. В Азовском, Крутинском, Седельниковском, Тарском районах значение показателя составило 100 %.

В г. Омске показатель превысил нормативное значение в 2,2 раза и составил 225 %.

Значение показателя фактической обеспеченности библиотеками среди районов варьировалось от 89 % в Русско-Полянском районе до 151 % в Таврическом районе.

В г. Омске показатель составил 71 %, что является минимальным значением по региону. Уровень обеспеченности библиотеками ниже 100 % отмечен также в 11 районах. В Большереченском районе отмечено 100 % значение показателя.

Парки культуры и отдыха имеются в Тарском районе и г. Омске.

1.4 КУЛЬТУРА

2020 год	Значение показателя	Рейтинговое место
г. Омск	1,9 %	1
Тарский район	2,0 %	2
Омский район	2,9 %	3
<i>Среднее значение показателя по Омской области 12,5 %</i>		
Оконешниковский район	26,9 %	31
Саргатский район	40,0 %	32
Усть-Ишимский район	40,6 %	33

В 2020 году в Омской области доля зданий муниципальных учреждений культуры, находящихся в аварийном состоянии или требующих капитального ремонта, варьировалось от 1,9 % до 40,6 %.

Относительно 2019 года улучшились значения анализируемого показателя в 7 районах. Наибольшее снижение доли муниципальных учреждений культуры, здания которых находятся в аварийном состоянии, отмечено в Азовском (на 4 п.п.), Нововаршавском (на 3,4 п.п.), Павлоградском (на 2,8 п.п.) районах.

В 13 районах состояние зданий муниципальных учреждений культуры ухудшилось, наибольший рост показателя отмечен в Называевском (на 5,7 п.п.), Крутинском (на 4,1 п.п.), Нижнеомском (на 3,4 п.п.) районах.

Не изменился уровень состояния объектов культуры по сравнению с 2019 годом в 12 районах и г. Омске.

Доля муниципальных учреждений культуры, здания которых находятся в аварийном состоянии или требуют капитального ремонта, в общем их количестве



ПРОБЛЕМЫ:

- Нехватка профессиональных специалистов в муниципальных учреждениях культуры.
- Необходимость проведения капитального ремонта муниципальных объектов культурного наследия.
- Наличие объектов культурного наследия, принятых на государственную охрану, но не оформленных в муниципальную собственность.

РЕКОМЕНДАЦИИ:

- 1 Планировать привлечение бюджетных средств на мероприятия по улучшению материального состояния муниципальных объектов культуры.
- 2 Активизировать работу по привлечению и закреплению в муниципальном образовании квалифицированных специалистов, содействие повышению квалификации и профессиональной переподготовки специалистов сферы культуры.
- 3 Предусмотреть выплаты единовременных пособий молодым специалистам учреждений культуры из муниципального бюджета.
- 4 Внедрять новые доступные формы досуга, направленные на повышение качества культурных услуг для различных групп населения.
- 5 Проводить работу по оформлению в муниципальную собственность объектов культурного наследия, находящихся в сельских поселениях и взятых на государственную охрану.

Участие в мероприятиях региональных проектов «Культурная среда», «Творческие люди», «Цифровая культура»



В 2020 году доля населения в возрасте 3 – 79 лет, систематически занимающегося физической культурой и спортом в Омской области выросла по сравнению с 2019 годом на 1,7 п.п. и составила 43,9 %. Количество занимающихся в секциях и группах оздоровительной направленности составило 789,1 тыс. человек, в том числе в сельской местности – 271,4 тыс. человек, по сравнению с 2019 годом численность занимающихся увеличилась на 25,7 тыс. человек.

В целях укрепления материально-технической спортивной базы районов местным бюджетам предоставляются субсидии. В 2020 году проведены областные сельские спортивно-культурные праздники «Праздник Севера – Тевриз – 2020» и «Королева спорта – Любинский – 2020», в рамках подготовки из областного бюджета предоставлена субсидия Любинскому району в размере 11 млн. рублей на капитальный ремонт и оснащение местных спортивных объектов.

В рамках регионального проекта «Спорт – норма жизни» национального проекта «Демография» в 2020 году закуплено искусственное покрытие для футбольного поля стадиона «Юбилейный» в Оконешиниковском районе, оборудование для создания ФОКОТ в Троицком сельском поселении Омского района. Приобретены комплекты оборудования для площадок ГТО для 7 районов. Построена крытая хоккейная площадка в моногороде Красноярское городское поселение Любинского района.

В г. Омске выполнены работы по подготовке основания для легкоатлетических дорожек стадиона, начато строительство крытого катка с искусственным льдом в спортивном комплексе «Сибирский нефтяник». На крытом футбольном манеже стадиона «Красная звезда» уложено искусственное покрытие. Закуплено спортивно-техническое оборудование для БУ ОО «Спортивная школа олимпийского резерва» стоимостью 25,5 млн. рублей. Заключено региональное концессионное соглашение по строительству и эксплуатации многофункционального спортивного комплекса «Арена».

В рамках регионального проекта «Успех каждого ребенка» национального проекта «Образование» отремонтировано 9 спортивных залов в МОУ Азовского, Большеуковского, Горьковского, Колосовского, Нижнеомского, Одесского, Омского, Седельниковского, Усть-Ишимского районов на общую сумму 16,5 млн. рублей.

1.5 ФИЗИЧЕСКАЯ КУЛЬТУРА И СПОРТ

2020 год	Значение показателя	Рейтинговое место
Любинский район	50,1 %	1
Тюкалинский район	49,4 %	2
Полтавский район	48,5 %	3
<i>Среднее значение показателя по Омской области 43,9 %</i>		
Тевризский район	38,8 %	31
Нижнеомский район	38,2 %	32
Большеуковский район	37,0 %	33

Показатель доли населения Омской области в возрасте 3 – 79 лет, систематически занимающегося физической культурой и спортом, в общей численности населения увеличился в 31 районе, темп роста относительно 2019 года варьировался в пределах от 0,1 п.п. до 3,3 п.п.

Значение показателя в г. Омске в 2020 году составило 43,6 %, относительно 2019 года показатель увеличился на 1,9 п.п.

Наибольший рост занимающихся физической культурой и спортом отмечен в Седельниковском, Оконешниковском, Москаленском районах.

В Тевризском районе отмечено снижение показателя на 0,4 п.п. по причине сокращения тренерского состава в учреждениях дополнительного образования в сфере физической культуры и спорта.

Доля населения, систематически занимающегося физической культурой и спортом



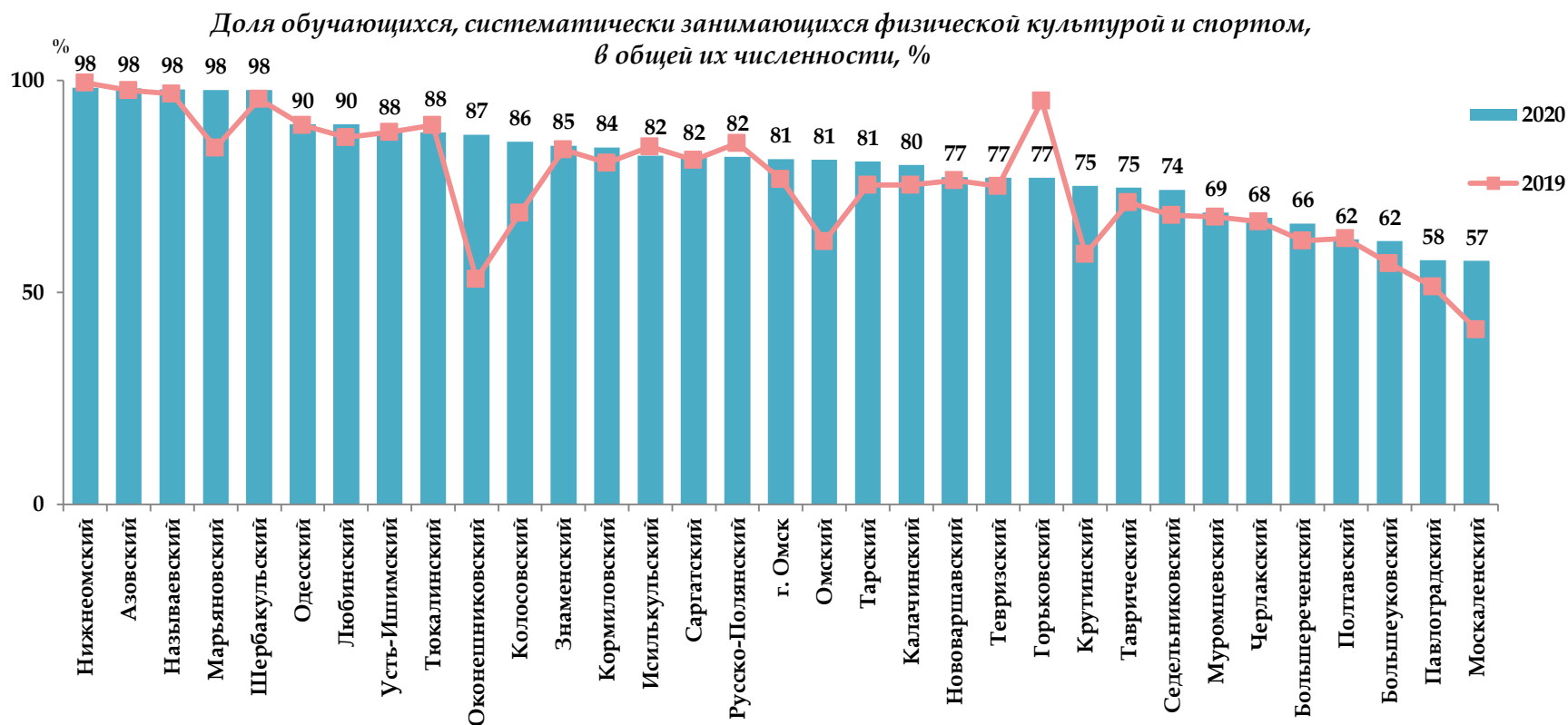
1.5 ФИЗИЧЕСКАЯ КУЛЬТУРА И СПОРТ

Среднее значение доли обучающихся, систематически занимающихся физической культурой и спортом, в общей их численности в 2020 году по районам составило 81 %, в г. Омске – 81,5 %. Наибольшие значения показателя отмечены в Нижнеомском, Азовском, Называевском районах, наименьшие – в Большеуковском, Павлоградском, Москаленском районах.

Положительная динамика доли детей, систематически занимающихся физической культурой и спортом, отмечена в 26 районах и г. Омске, темп роста значения показателя относительно 2019 года варьировался в пределах от 0,1 п.п. до 34,1 п.п., лидирующую группу составили Оконешниковский, Омский, Колосовский районы.

В г. Омске в 2020 году охват обучающихся, систематически занимающихся физической культурой и спортом, в общей их численности увеличился относительно 2019 года на 4,8 п.п.

Снижение доли обучающихся, систематически занимающихся физической культурой и спортом, по итогам 2020 года наблюдалось в 6 районах, наибольшее – в Горьковском районе (на 18,2 п.п.).



ПРОБЛЕМЫ:

- Недостаточный охват населения МО спортивными мероприятиями.
- Наличие МО с долей систематически занимающихся спортом обучающихся ниже среднеобластного уровня.
- Недостаточная обеспеченность населения спортивными объектами.

РЕКОМЕНДАЦИИ:

- 1 Реализовать меры по увеличению доли населения, систематически занимающегося физической культурой и спортом, всех возрастных групп до 52 % к 2023 году.
- 2 Создавать условия для занятий физической культурой и спортом, массовым спортом для всех категорий и групп населения, планировать строительство новых спортивных объектов, развитие спортивной инфраструктуры на территории МО.
- 3 Повышать уровень обеспеченности населения спортивными сооружениями исходя из единовременной пропускной способности.
- 4 Стимулировать привлечение и закрепление специалистов сферы физической культуры и спорта, в том числе молодых специалистов.
- 5 Активно принимать участие в мероприятиях по внедрению Всероссийского физкультурно-спортивного комплекса «Готов к труду и обороне».
- 6 Продолжить проведение традиционных спортивно-культурных праздников на территории сельских поселений.

Участие в мероприятиях регионального проекта «Спорт – норма жизни»



Объем работ, выполненных по виду экономической деятельности «строительство», в 2020 году в Омской области составил 98,1 млрд. рублей или 94,3 % к уровню 2019 года, что соответствовало 6 месту в СФО и 54 месту в РФ.

За 2020 год на территории Омской области введено в эксплуатацию 541,2 тыс. кв.м жилья или 100,7 % к уровню 2019 года, из них индивидуальными застройщиками – 255,7 тыс. кв.м жилья или 81,4 % к уровню 2019 года.

В рамках государственной программы Омской области «Создание условий для обеспечения граждан доступным и комфортным жильем и жилищно-коммунальными услугами в Омской области» в 2020 году государственная поддержка на строительство или приобретение жилого помещения за счет средств федерального и областного бюджетов предоставлена общей сумме 189,5 млн. рублей.

В целях решения проблем граждан – участников долевого строительства, с 2020 года осуществляет деятельность некоммерческая организация «Фонд защиты прав граждан – участников долевого строительства Омской области». По итогам 2020 года на территории Омской области введено в эксплуатацию 9 «проблемных» многоквартирных домов.

Омская область занимает 1 место среди регионов СФО по количеству заключенных договоров на льготную ипотеку через АО «Банк ДОМ.РФ», на долю региона приходится 50 % всех выданных кредитов по СФО.

На территории районов в 2020 году введено 194,9 тыс. кв.м жилья или 84,7 % к уровню 2019 года, из них индивидуальными застройщиками – 188,6 тыс. кв.м жилья или 83,1 % к уровню 2019 года. Рост показателя относительно 2019 года отмечен в 10 районах. Лидерами по темпам ввода жилья являются Оконешниковский (в 2 раза), Русско-Полянский (в 1,6 раза), Полтавский (в 1,2 раза) районы.

В г. Омске за 2020 год введено в эксплуатацию 345,9 тыс. кв.м жилья или 112,5 % к уровню 2019 года, из них индивидуальными застройщиками – 66,9 тыс. кв.м жилья или 76,7 % к уровню 2019 года.

В 2021 году в Омской области планируется увеличить объемы жилищного строительства до 577 тыс. кв.м жилья.

На территории 24 районов освоены земельные участки, на которых введены в эксплуатацию объекты строительства в соответствии с установленным законодательством сроком. Отмечены случаи не соблюдения сроков разрешения на ввод объектов жилья на территории Большеуковского, Горьковского, Кормиловского, Москаленского, Саргатского, Таврического, Тарского, Усть-Ишимского районов и г. Омска.

1.6 ЖИЛИЩНОЕ СТРОИТЕЛЬСТВО И ОБЕСПЕЧЕНИЕ ГРАЖДАН ЖИЛЬЕМ

2020 год	Значение показателя	Рейтинговое место
Омский район	1,00 кв.м	1
Азовский район	0,39 кв.м	2
г. Омск	0,30 кв.м	3
<i>Среднее значение показателя по Омской области 0,28 кв.м</i>		
Русско-Полянский, Нижнеомский районы	0,05 кв.м	31 - 32
Колосовский район	0,01 кв.м	33

Общая площадь жилых помещений, введенная в действие за 2020 год, в среднем на 1 жителя увеличилась по сравнению с 2019 годом в 9 районах, сократилась – в 21 районе.

Наибольшее увеличение введенного на 1 жителя жилья зафиксировано в Оконешниковском районе (в 2 раза), наибольшее сокращение – в Колосовском районе (в 10 раз).

Сохранились объемы введенного жилья на уровне 2019 года в Большеуковском, Крутинском районах.

В г. Омске на 1 городского жителя в 2020 году введено 0,3 кв.м жилья, что на 11,1 % выше уровня 2019 года.

Количество выданных ипотечных кредитов выросло в Омской области за 2020 год к уровню 2019 года на 33 %. В рамках федеральной ипотечной программы приобрели квартиры более 3,4 тыс. семей.

Общая площадь жилых помещений, введенная в действие за год, в среднем на 1 жителя



1.6 ЖИЛИЩНОЕ СТРОИТЕЛЬСТВО И ОБЕСПЕЧЕНИЕ ГРАЖДАН ЖИЛЬЕМ

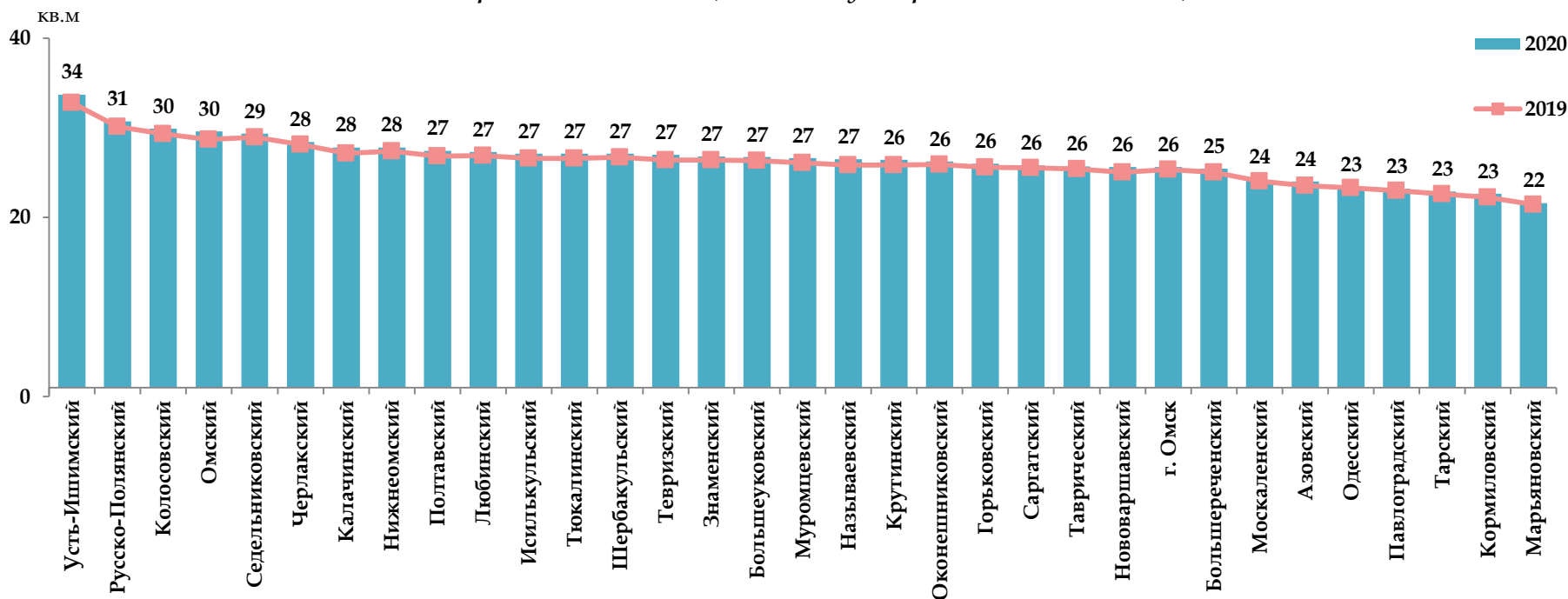
Средний объем общей площади жилья, приходящейся на 1 жителя Омской области, в 2020 году составил 25,9 кв.м, что на 2 % выше, чем в 2019 году.

Лидерами по подушевому показателю площади жилья в 2020 году стали Усть-Ишимский, Русско-Полянский, Колосовский районы. Наименьшее значение показателя площади жилых помещений приходилось на 1 жителя Марьяновского района (21,6 кв.м).

Относительно 2019 года во всех районах наблюдалось увеличение общей площади жилых помещений в расчете на 1 жителя, наибольшей темп роста – в Омском (на 3,1 %), Усть-Ишимском, Называевском (на 2,7 %) районах.

В г. Омске на 1 городского жителя приходилось 25,6 кв.м жилья, рост в сравнении с 2019 годом составил 2,4 %.

Динамика показателя общей площади жилых помещений, приходящейся в среднем на 1 жителя, в 2020 году по сравнению с 2019 годом, кв.м



1.6 ЖИЛИЩНОЕ СТРОИТЕЛЬСТВО И ОБЕСПЕЧЕНИЕ ГРАЖДАН ЖИЛЬЕМ

2020 год	Значение показателя	Рейтинговое место
Крутинский район	29,7 га	1
Тарский район	24,5 га	2
Кормиловский район	21,0 га	3
<i>Среднее значение показателя по Омской области 5,1 га</i>		
Большереченский район	0,3 га	31
Седельниковский район	0,2 га	32
Павлоградский район	0 га	33

По итогам 2020 года площадь земельных участков, предоставленных для строительства, в расчете на 10 тыс. человек населения в Омской области в среднем составила 5,1 га и увеличилась к уровню 2019 года на 3 %.

Рост показателя в расчете на 10 тыс. человек в 2020 году отмечен в 16 районах и г. Омске, наибольший темп роста – в г. Омске (в 10 раз), Одесском (в 5 раз), Азовском (в 4,6 раза) районах.

Снизилась площадь предоставленных для строительства земельных участков в 11 районах, наибольший темп снижения – в Седельниковском районе (в 9,7 раза).

В Колосовском, Нижнеомском, Тарском, Тевризском районах показатель сохранился на уровне 2019 года.

Не предоставлялись земельные участки под строительство в 2019 – 2020 годах в Павлоградском районе.

Площадь земельных участков, предоставленных для строительства, в расчете на 10 тыс. человек населения



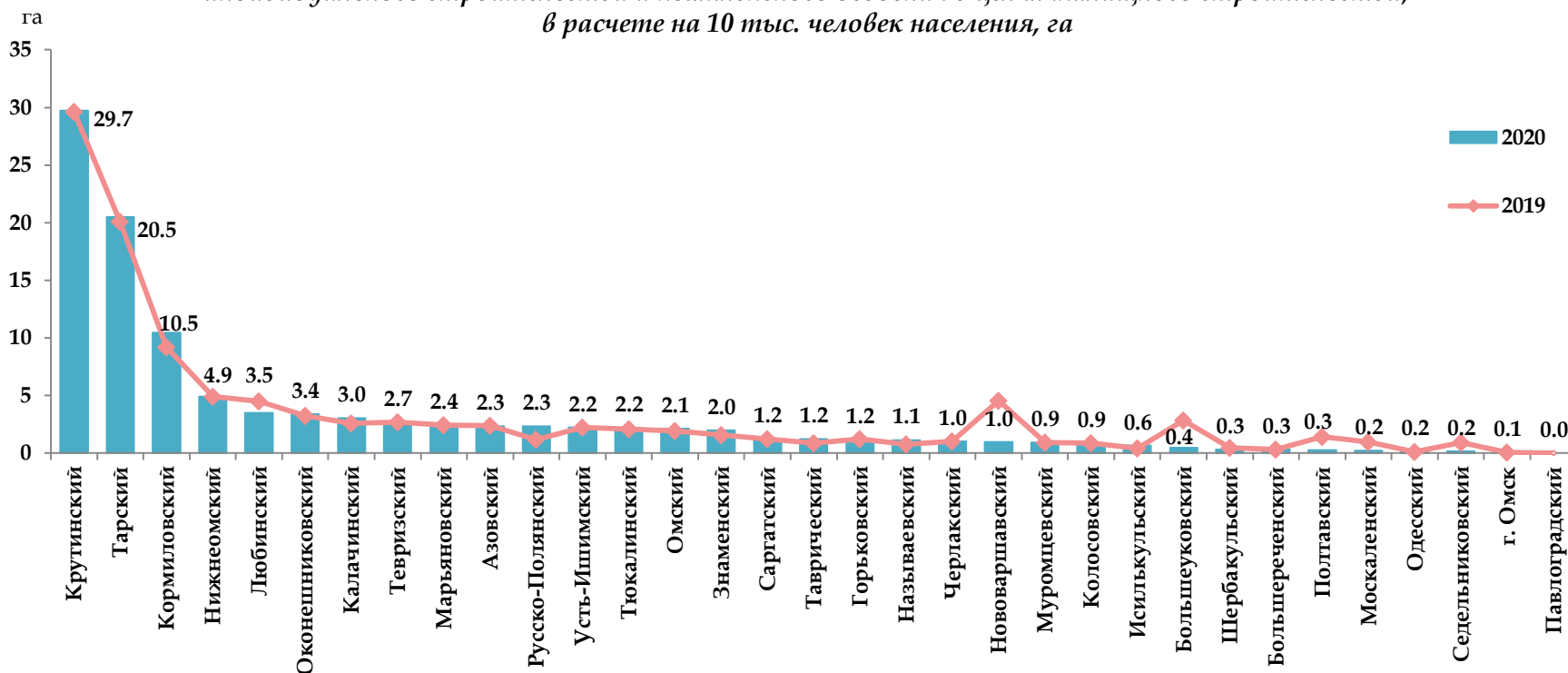
1.6 ЖИЛИЩНОЕ СТРОИТЕЛЬСТВО И ОБЕСПЕЧЕНИЕ ГРАЖДАН ЖИЛЬЕМ

Увеличение площади земельных участков, предоставленных для жилищного строительства, индивидуального строительства и комплексного освоения в целях жилищного строительства в расчете на 10 тыс. человек населения в 2020 году наблюдалось в 14 районах. Лидерами по темпу роста показателя относительно 2019 года стали Русско-Полянский (в 2 раза), Исилькульский, Называевский (в 1,5 раза) районы.

Сохраняет лидирующую позицию по абсолютному значению показателя в 2018 – 2020 годах Крутинский район, на уровне 2019 года сохранились значения показателя в 5 районах.

Снижение предоставленных в указанных целях земель зафиксировано в 12 районах и г. Омске, наибольший темп снижения – в Большеуковском районе (на 84,9 %). В Павлоградском районе земельные участки под строительство жилья в 2019 – 2020 годах не предоставлялись.

Площадь земельных участков, предоставленных для жилищного строительства, индивидуального строительства и комплексного освоения в целях жилищного строительства, в расчете на 10 тыс. человек населения, га



В Омской области в рамках регионального проекта «Обеспечение устойчивого сокращения непригодного для проживания жилищного фонда», направленного на достижение целей национального проекта «Жилье и городская среда», в 2020 году обеспечено расселение 504 человек из аварийных домов общей площадью 7840,5 кв.м, расположенных на территории Калачинского, Русско-Полянского, Тарского районов и в г. Омске.

В 2020 году на реализацию мероприятий федерального проекта «Формирование комфортной городской среды» на территории Омской области направлено 662,5 млн. рублей, в том числе за счет средств федерального бюджета – 533,8 млн. рублей, областного бюджета – 66 млн. рублей, местных бюджетов – 62,7 млн. рублей.

Благоустроено 48 общественных территорий (парки, скверы, центральные площади), из них 38 объектов в районах. В г. Омске благоустроено 26 дворовых территорий многоквартирных домов и 10 общественных территорий.

По итогам 2020 года доля вовлеченных граждан в общественное обсуждение, голосование, опросы, анкетирование составила 12,3 %. В г. Омске в 2020 году проведено голосование за объекты благоустройства для включения в программу благоустройства в 2022 году.

Средний уровень доли организаций коммунального комплекса, осуществляющих производство и оказание услуг ЖКХ и использующих объекты коммунальной инфраструктуры с государственной или муниципальной долей не более 25 %, в 2020 году составил 66,9 %, что на 0,3 % ниже, чем в 2019 году. Снижение значений показателя отмечено в 8 районах и г. Омске, наибольшей темп снижения – в Саргатском районе. Стабильный уровень показателя 100 % сохраняют с 2019 года Большеуковский, Полтавский районы.

По результатам мониторинга доля многоквартирных домов, в которых 100 % собственников помещений выбрали и реализуют один из способов управления многоквартирными домами, в 2020 году отмечена в 24 районах, как и в 2019 году. Приняты меры по выбору одного из способов управления многоквартирными домами в Азовском, Большереченском, Знаменском, Омском районах. В г. Омске показатель относительно 2019 года снизился на 0,11 п.п.

В рамках проведенной работы по подготовке объектов ЖКХ к отопительному периоду 2020/21 года признаны готовыми г. Омск и 25 районов, в целом уровень готовности составил 90,6 %, что выше уровня 2019 года на 6,1 %.

1.7 ЖИЛИЩНО-КОММУНАЛЬНОЕ ХОЗЯЙСТВО

2020 год	Значение показателя	Рейтинговое место
Большеуковский, Калачинский, Павлоградский, Полтавский, Саргатский, Тевризский, Тюкалинский районы	100 %	1
Тарский район	99,8 %	2
Шербакульский район	99,0 %	3
<i>Среднее значение показателя по Омской области 89,5 %</i>		
Марьяновский район	60,0 %	31
Горьковский район	58,1 %	32
г. Омск	48,0 %	33

Доля многоквартирных домов, расположенных на земельных участках, в отношении которых осуществлен государственный кадастровый учет



Администрациями МО осуществлялись мероприятия по осуществлению государственного кадастрового учета земельных участков под многоквартирными домами.

По результатам в 2020 году значение показателя доли многоквартирных домов, расположенных на земельных участках, в отношении которых осуществлен государственный кадастровый учет, на уровне 100 % достигнуто в 7 районах.

У 20 районов значение показателя варьировалось в пределах от 99,8 % до 85,3 %.

В 5 районах и г. Омске в 2020 году доля земельных участков под многоквартирными домами, поставленных на государственный кадастровый учет, составила менее 85 %.

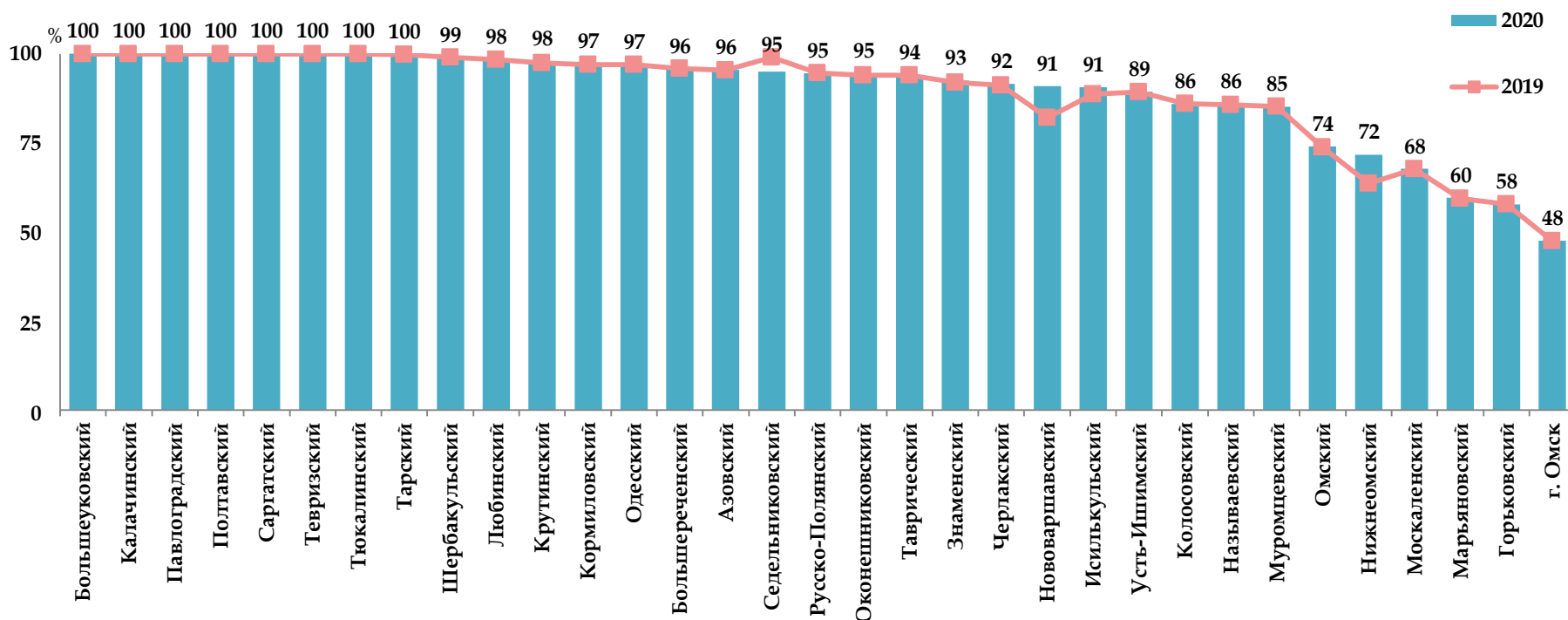
1.7 ЖИЛИЩНО-КОММУНАЛЬНОЕ ХОЗЯЙСТВО

По результатам мониторинга в 2020 году увеличение доли многоквартирных домов, расположенных на земельных участках, в отношении которых осуществлен государственный кадастровый учет, отмечено в 12 районах, наибольший темп роста – в Нововаршавском (на 8,8 п.п.), Нижнеомском (на 8 п.п.), Исилькульском (на 1,9 п.п.) районах, в остальных районах показатель вырос менее чем на 1 п.п.

В 18 районах и г. Омске изменений показателя относительно 2019 года не наблюдалось.

Снижение доли многоквартирных домов, в отношении которых осуществлен государственный кадастровый учет, произошло в Седельниковском районе (на 4 п.п.) в связи с приведением данных по району в соответствие с публичной кадастровой картой Омской области.

Доля многоквартирных домов, расположенных на земельных участках, в отношении которых осуществлен государственный кадастровый учет, %



1.7 ЖИЛИЩНО-КОММУНАЛЬНОЕ ХОЗЯЙСТВО

2020 год	Значение показателя	Рейтинговое место
Муромцевский район	22,3 %	1
Усть-Ишимский район	15,3 %	2
Седельниковский район	14,0 %	3
<i>Среднее значение показателя по Омской области 5,3 %</i>		
Нижнеомский район	0,9 %	31
Азовский район	0,7 %	32
Русско-Полянский район	0,6 %	33

По результатам мониторинга положительная динамика доли населения, получившего жилые помещения и улучшившего жилищные условия, в общей численности населения, состоящего на учете в качестве нуждающегося в жилых помещениях, в 2020 году отмечена в 15 районах и г. Омске.

По сравнению с 2019 годом наибольший рост показателя отмечен в Седельниковском (на 7,5 п.п.), Калачинском (на 3,3 п.п.), Оконешниковском (на 1 п.п.) районах. В г. Омске рост составил 1,3 п.п.

Снизился показатель, характеризующий динамику улучшения жилищных условий граждан, в 17 районах, наибольший темп снижения – в Муромцевском (на 25,5 п.п.), Одесском (на 6,3 п.п.), Называевском (на 5,5 п.п.) районах.

Доля населения, получившего жилые помещения и улучшившего жилищные условия в отчетном году, в общей численности населения, состоящего на учете в качестве нуждающегося в жилых помещениях



ПРОБЛЕМЫ:

- Износ объектов инженерной инфраструктуры.
- Наличие аварийного жилищного фонда, требующего переселения граждан.
- Необходимость вовлечения собственников жилых помещений в многоквартирных домах в процесс управления домами.

РЕКОМЕНДАЦИИ:

- 1 Планировать привлечение субсидий областного и федерального бюджетов на модернизацию и развитие коммунальной инфраструктуры.
- 2 Осуществлять контроль за своевременностью ввода жилья в эксплуатацию, в том числе построенного за счет внебюджетных источников, качеством выполнения строительных работ.
- 3 Организовать информирование населения о действующих федеральных льготных ипотечных программах для приобретения и строительства нового жилья на сельских территориях.
- 4 Повышать эффективность использования земельных участков, предоставленных в аренду в целях жилищного строительства.
- 5 Содействовать привлечению частных инвесторов для строительства жилья.
- 6 Оказывать содействие участию граждан в программах развития индивидуального строительства жилья.
- 7 Планировать строительство муниципального жилья для работников бюджетной сферы.

Участие в мероприятиях региональных проектов «Формирование комфортной городской среды», «Обеспечение устойчивого сокращения непригодного для проживания жилищного фонда», «Жилье»

1.8 ОРГАНИЗАЦИЯ МУНИЦИПАЛЬНОГО УПРАВЛЕНИЯ

Мониторинг состояния организации муниципального управления проводился по показателям, отражающим эффективность работы ОМСУ в сферах бюджетной, налоговой политики, управления муниципальным имуществом, территориального развития.

Определяющим источником формирования бюджетов МО являются межбюджетные трансферты из областного бюджета. Всеми районами - получателями дотации на выравнивание бюджетной обеспеченности заключены соглашения, включающие обязательства по социально-экономическому развитию и оздоровлению муниципальных финансов, а также меры ответственности за их невыполнение.

По итогам 2020 года отсутствовала просроченная кредиторская задолженность по оплате труда (включая начисления на оплату труда) по всем муниципальным учреждениям районов и г. Омска.

Не завершенное в установленные сроки строительство, осуществляемое за счет средств местных бюджетов, по итогам 2020 года имелось в 8 районах и г. Омске по причине переноса сроков завершения работ на объектах, государственной экспертизы проектной документации, инженерных изысканий в связи с неблагоприятной эпидемиологической ситуацией, связанной с распространением новой коронавирусной инфекции (COVID-2019). Наибольшее значение показателя зафиксировано в Омском районе (111,4 млн. рублей), наименьшее – в Большеуковском районе (0,9 млн. рублей). В г. Омске значение показателя составило 175,6 млн. рублей. Увеличились объемы не завершенного в установленные сроки строительства в Большеуковском, Крутинском, Омском, Шербакульском районах и г. Омске.

ОМСУ ведется работа по снижению объемов и количества объектов не завершенного строительства, в 2020 году в Колосовском районе завершены проектные работы на строительство дороги в с. Бражниково, также показатель улучшился в Москаленском, Нижнеомском, Черлакском районах.

Наличие основных фондов организаций муниципальной формы собственности в сфере ЖКХ, находящихся в стадии банкротства, в 2020 году наблюдалось в Черлакском районе (0,93 % от общего фонда), относительно 2019 года показатель снизился на 0,06 п.п. В г. Омске муниципальные организации-банкроты по итогам 2020 года отсутствовали.

Схемы территориального планирования утверждены во всех районах. В г. Омске действует Генеральный план, в который Решением Омского городского Совета от 30 сентября 2020 № 255 внесены изменения в соответствии с требованиями градостроительного законодательства, в том числе включена информация об объекте регионального значения – особой экономической зоне промышленно-производственного типа «Авангард».

1.8 ОРГАНИЗАЦИЯ МУНИЦИПАЛЬНОГО УПРАВЛЕНИЯ

2020 год	Значение показателя	Рейтинговое место
г. Омск	73,1 %	1
Омский район	34,2 %	2
Калачинский район	19,7 %	3
<i>Среднее значение показателя по Омской области 13,7 %</i>		
Усть-Ишимский район	7,4 %	31
Седельниковский район	6,2 %	32
Тевризский район	5,9 %	33

В 2020 году доля поступлений налоговых и неналоговых доходов (за исключением поступлений по дополнительному нормативу отчислений от налога на доходы физических лиц) в местные бюджеты районов и г. Омска увеличилась на 7,4 % относительно уровня 2019 года, в том числе по г. Омску – на 7,8 %.

Наибольшие значения показателя отмечены в 4 районах, в группе лидеров показатель варьировался в пределах от 15,7 % до 34,2 %, в г. Омске показатель составил 73,1 %.

Низкие значения показателя отмечены в 11 районах, в данной группе районов показатель варьировался в пределах от 9,9 % до 5,9 %.

Наибольшая поддержка из областного бюджета в 2020 году предоставлена 3 районам с наименьшими значениями показателя (доля безвозмездных поступлений от других бюджетов бюджетной системы в общем объеме доходов бюджета – 88,41 %, 87,87 % и 87,45 % соответственно).

Доля налоговых и неналоговых доходов местного бюджета (за исключением поступлений налоговых доходов по дополнительным нормативам отчислений) в общем объеме собственных доходов бюджета МО (без учета субвенций)



1.8 ОРГАНИЗАЦИЯ МУНИЦИПАЛЬНОГО УПРАВЛЕНИЯ

Динамика доли налоговых и неналоговых доходов местного бюджета в общем объеме собственных доходов бюджета МО в 2020 году по сравнению с 2019 годом



Налоговые и неналоговые доходы в 2020 году в среднем по районам увеличились на 4,7 %.

Рост налоговых и неналоговых доходов относительно уровня 2019 года достигнут в 16 районах и г. Омске, из них наибольший рост – в Омском (на 25,5 %), Марьяновском (на 23,3 %), Нижнеомском и Шербакульском районах (на 12,5 %).

Снижение налоговых и неналоговых доходов местного бюджета произошло в 16 районах, при этом наибольшее – в Павлоградском районе (на 17,1 %).

Положительная динамика доли налоговых и неналоговых поступлений местного бюджета в общем объеме собственных доходов бюджета МО (без учета субвенций) в 2020 году по сравнению с 2019 годом достигнута в Азовском, Омском, Полтавском, Черлакском районах и г. Омске.

Сокращение анализируемого показателя отмечено в 28 районах, из них наибольшее – в Седельниковском (на 3,4 п.п.), Калачинском (на 3,2 п.п.), Оконешниковском (на 3,1 п.п.) районах.

Указанные отклонения сложились вследствие изменения пропорции между налоговыми и неналоговыми доходами и безвозмездными поступлениями (без учета субвенций) в местные бюджеты из вышестоящих бюджетов.

1.8 ОРГАНИЗАЦИЯ МУНИЦИПАЛЬНОГО УПРАВЛЕНИЯ

2020 год	Значение показателя	Рейтинговое место
Омский район	1 027,7 рубля	1
Любинский район	1 117,5 рубля	2
г. Омск	1 181,4 рубля	3
<i>Среднее значение показателя по Омской области 1 889,1 рубля</i>		
Усть-Ишимский район	2 769,6 рубля	31
Седельниковский район	2 947,4 рубля	32
Большеуковский район	3 655,1 рубля	33

По итогам 2020 года рост показателя, отражающего расходы местного бюджета на содержание работников ОМСУ в расчете на 1 жителя, отмечен во всех районах и г. Омске в связи с изменением порядка расчета показателя (включены расходы на реализацию функций общегосударственного характера и расходы на руководство и управление в сфере установленных функций).

В г. Омске в 2020 году расходы на содержание ОМСУ в расчете на 1 городского жителя увеличились на 31,5 %.

Объем расходов на содержание работников ОМСУ в пересчете на 1 жителя на уровне ниже среднеобластного значения показателя по области отмечен в 19 районах и г. Омске.

Значения показателя выше среднего по области сложились в 13 районах, из них наибольшее отклонение отмечено в Большеуковском районе (в 1,9 раза).

Расходы бюджета МО на содержание работников ОМСУ в расчете на 1 жителя МО



ДЕМОГРАФИЧЕСКАЯ СИТУАЦИЯ

В 2020 году сохранилась тенденция к снижению численности жителей региона. По данным Омскстата, среднегодовая численность постоянного населения Омской области снизилась на 20,2 тыс. человек и составила 1915,2 тыс. человек, в том числе в г. Омске – 1147,2 тыс. человек, районах – 768 тыс. человек.

Свыше 80 % городского населения региона сосредоточено в областном центре. По состоянию на 1 января 2021 года в г. Омске проживало 1139,9 тыс. человек, по численности населения г. Омск – девятый город России.

Самым многочисленным по числу жителей среди районов является Омский район (99,2 тыс. человек), численность населения составляет 5,2 % от населения Омской области, самый малочисленный – Большеуковский район (7 тыс. человек), доля населения района не превышает 0,4 % населения региона.

Уменьшение численности населения произошло в 32 районах и г. Омске. Наибольшее снижение зафиксировано в Колосовском, Усть-Ишимском (на 2,3 %), Крутинском (на 2,1 %) районах.

В 2020 году в связи с неблагоприятной эпидемиологической ситуацией, связанной с распространением новой коронавирусной инфекции (COVID-2019), по сравнению с 2019 годом число умерших увеличилось на 5,4 тыс. человек. Общий коэффициент смертности составил 15,5 промилле, что на 23 % выше уровня 2019 года (12,6 промилле).

За 2020 год естественная убыль населения составила -12033 человека (в 2019 году -5412 человек). Общий коэффициент естественной убыли в 2020 году сложился на уровне -6,2 промилле (в 2019 году -2,8 промилле).

Миграционная убыль зафиксирована в 2020 году в большинстве районов, наибольший миграционный отток отмечен в Исилькульском (-292 человека), Калачинском (-285 человек), Называевском (-228 человек) районах. Миграционный прирост сложился в Омском (121 человек), Одесском (44 человека), Саргатском (39 человек), Таврическом (34 человека) и Тарском (25 человек) районах.

В Омской области реализуются мероприятия, направленные на повышение рождаемости и ожидаемой продолжительности здоровой жизни, в том числе финансовая поддержка семей при рождении детей в рамках региональных проектов национального проекта «Демография».

Также в районах и г. Омске реализуются муниципальные программы, направленные на улучшение демографической ситуации.

ПРОБЛЕМЫ:

- Невысокий темп увеличения собственной налоговой базы и поступлений в местный бюджет.
- Недостаточный уровень информированности населения о деятельности органов местного самоуправления.

РЕКОМЕНДАЦИИ:

- 1 Продолжить реализацию программ оздоровления муниципальных финансов (планов мероприятий).
- 2 Проводить постоянный мониторинг задолженности по оплате труда работников казенных, бюджетных и автономных учреждений в целях недопущения возникновения просроченных обязательств.
- 3 Соблюдать утвержденные нормативы формирования расходов на оплату труда и содержание ОМСУ.
- 4 Проводить разъяснительную работу с хозяйствующими субъектами МО о порядке перехода на иные системы налогообложения, в том числе на НПД и налог, взимаемый в связи с применением упрощенной системы налогообложения.
- 5 Информировать юридических и физических лиц через средства массовой информации о сроках уплаты налогов и сборов и ответственности за их неуплату или несвоевременную уплату.
- 6 Усилить контроль за соблюдением финансовой, бюджетной и налоговой дисциплины.
- 7 Планировать привлечение средств областного бюджета на разработку (актуализацию) документов территориального планирования и градостроительного зонирования МО.
- 8 Изучать и применять лучшие практики муниципального управления.

Участие в мероприятиях региональных проектов «Старшее поколение», «Финансовая поддержка семей при рождении детей», «Содействие занятости», «Информационная инфраструктура»,
«Кадры для цифровой экономики»



Указом Губернатора Омской области от 21 октября 2020 года № 154 утверждена Программа развития электроэнергетики в Омской области на 2020 – 2024 годы.

В Нововаршавском районе в 2020 году реализован крупный инвестиционный проект по строительству солнечной электростанции мощностью 30 МВт.

Для повышения энергетической эффективности объектов ЖКХ и систем уличного освещения в 2020 году заключены энергосервисные контракты на модернизацию котельного и насосного оборудования в Тарском районе, а также уличного освещения в Азовском районе с объемом внебюджетных инвестиций более 70 млн. рублей.

В целях обсуждения перспектив развития энергетики в Омской области при активном содействии крупных региональных энергетических компаний, учреждений образования, культуры, молодежной политики в 2020 году проведен V Всероссийский Фестиваль энергосбережения и экологии #ВместеЯрче, в котором приняли участие более 235 тыс. человек.

За счет поддержки из областного бюджета приобретено и установлено более 80 ед. технологического оборудования, трубной продукции теплотехнического и водохозяйственного назначения в 23 районах, 14 локальных станций очистки воды в Большереченском, Горьковском, Нижнеомском, Оконешиновском, Омском, Тевризском районах.

По результатам мониторинга наименьшее потребление электроэнергии в многоквартирных домах в 2020 году наблюдалось в Большереченском районе (209,79 кВт/ч на 1 проживающего), тепловой энергии – в Калачинском и Колосовском районах (по 0,05 Гкал на 1 кв.м общей площади), холодной воды – в Называевском районе (11,74 куб.м на 1 проживающего).

Потребление горячей воды осуществлялось в Любинском, Марьяновском, Муромцевском, Омском, Тарском районах и г. Омске.

Наименьшее потребление электроэнергии МБУ наблюдалось в Саргатском районе (36,28 кВт/ч на 1 человека), тепловой энергии – в Полтавском районе (0,07 Гкал на 1 кв.м общей площади), холодной воды – в Крутинском районе (0,23 куб.м на 1 человека).

В группе газифицированных районов наименьшее значение уровня потребления природного газа в многоквартирных домах отмечено в Тевризском районе (66,3 куб.м на 1 проживающего).

В 2020 году утверждена программа газификации Омской области на 2021 – 2025 годы. В регионе планируется построить 9 газораспределительных станций, 748 км газопроводов, повысить уровень газификации населения природным и сжиженным газом до 36,7 %.

1.9 ЭНЕРГОСБЕРЕЖЕНИЕ И ПОВЫШЕНИЕ ЭНЕРГЕТИЧЕСКОЙ ЭФФЕКТИВНОСТИ

Изменение удельной величины потребления электроэнергии МБУ в 2020 году по сравнению с 2019 годом, %



По итогам мониторинга в 2020 году удельная величина потребления электроэнергии из расчета на 1 человека по сравнению с 2019 годом сократилась в МБУ 23 районов и г. Омска, наибольший темп снижения – в Одесском, Большеуковском, Нововаршавском районах.

В МБУ г. Омска потребление электроэнергии из расчета на 1 человека сократилось на 9 %.

В целом снижение показателя по потреблению электрической энергии в сравнении с предыдущим отчетным периодом связано с мерами по борьбе с новой коронавирусной инфекции (COVID-19), в следствие которых МБУ были переведены на дистанционный режим работы.

В Знаменском, Кормиловском, Москаленском, Муромцевском, Русско-Полянском, Седельниковском, Шербакульском районах изменений относительно уровня 2019 года не отмечено.

Значительный рост потребления электроэнергии наблюдался в МБУ Павлоградского, Таврического районов за счет перехода на электротермию в 2020 году.

1.9 ЭНЕРГОСБЕРЕЖЕНИЕ И ПОВЫШЕНИЕ ЭНЕРГЕТИЧЕСКОЙ ЭФФЕКТИВНОСТИ

По итогам мониторинга в 2020 году удельная величина потребления тепловой энергии из расчета на 1 кв.м общей площади сократилась в МБУ 10 районов и г. Омска, наибольший темп снижения – в Полтавском, Павлоградском, Тевризском районах.

Увеличение потребления тепловой энергии отмечено в МБУ Крутинского, Называевского, Оконешниковского, Усть-Ишимского районов, одной из причин являлась неисправность приборов учета.

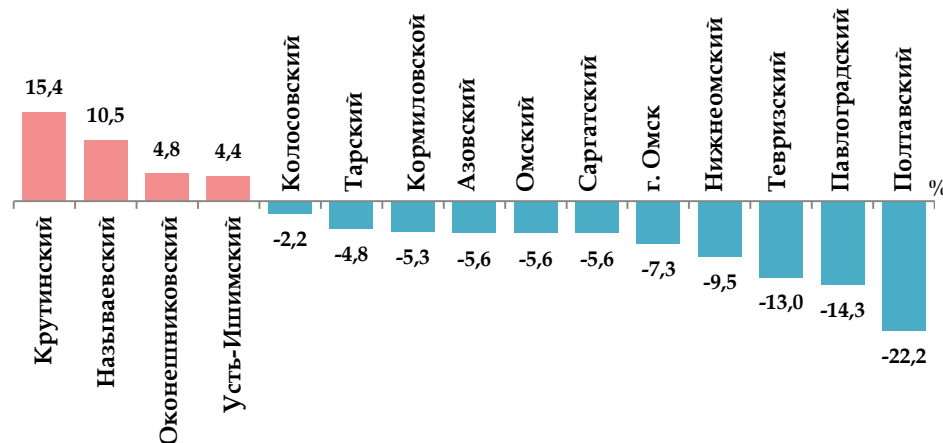
В 18 районах изменений относительно уровня 2019 года не отмечено.

Удельная величина потребления природного газа из расчета на 1 человека населения сократилась в МБУ 11 газифицированных районов, наибольший темп снижения отмечен в Тевризском, Тарском, Крутинском районах в связи с переводом учреждений дополнительного образования на дистанционный режим работы.

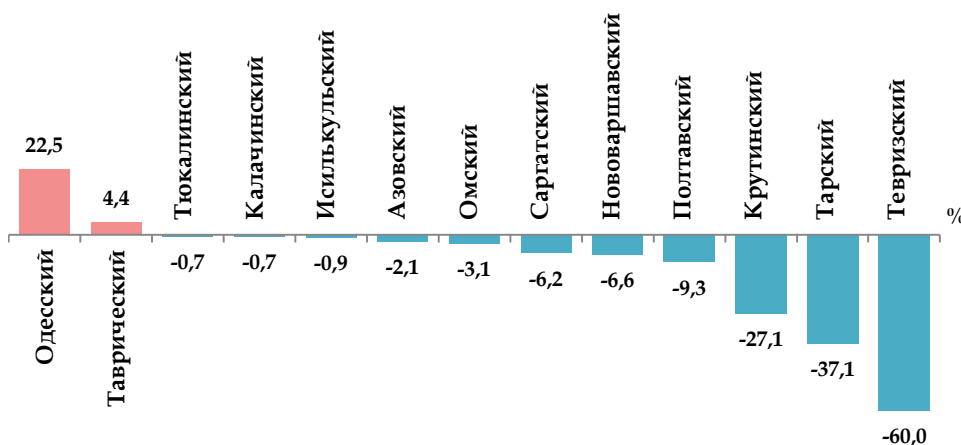
В Кормиловском, Любинском, Марьяновском, Москаленском, Павлоградском, Черлакском, Шербакульском районах уровень потребления относительно 2019 года не изменился.

Выросло потребление природного газа в МБУ Одесского, Таврического районов за счет увеличения количества отапливаемых объектов природным газом в 2020 году.

Изменение удельной величины потребления тепловой энергии МБУ в 2020 году по сравнению с 2019 годом, %



Изменение удельной величины потребления природного газа МБУ в 2020 году по сравнению с 2019 годом, %



1.9 ЭНЕРГОСБЕРЕЖЕНИЕ И ПОВЫШЕНИЕ ЭНЕРГЕТИЧЕСКОЙ ЭФФЕКТИВНОСТИ

Изменение удельной величины потребления холодной воды МБУ в 2020 году по сравнению с 2019 годом, %



По результатам мониторинга в 2020 году удельная величина потребления холодной воды из расчета на 1 человека населения сократилась в МБУ 25 районов и г. Омска, наибольший темп снижения – в Павлоградском (на 33,7 %), Нижнеомском (на 30,6 %), Тевризском (на 26,7 %) районах и г. Омске (на 31,8 %).

Снижение показателя по потреблению холодной воды обусловлено переходом учреждений на дистанционный режим работы в период действия ограничительных мер, принятых в целях предотвращения распространения новой коронавирусной инфекции (COVID-19).

Объем потребления МБУ холодной воды сохранился на уровне 2019 года в 6 районах.

Рост потребления холодной воды отмечен в МБУ Большереченского района (на 11,8 %) вследствие возобновления в 2020 году работы бассейна после ремонта в с. Шипицыно.

Удельная величина потребления холодной воды МБУ в среднем по Омской области за 2020 год составила 0,95 куб. м на 1 человека населения и сократилась на 12,8 % в сравнении с 2019 годом.

Максимальная величина показателя зафиксирована в Нижнеомском районе (4,72 куб. м), минимальная – в Крутинском районе (0,23 куб. м).

ОСНОВНЫЕ ПРОБЛЕМЫ И РЕКОМЕНДАЦИИ ОМСУ ПО СОВЕРШЕНСТВОВАНИЮ ДЕЯТЕЛЬНОСТИ В СФЕРЕ ЭНЕРГОСБЕРЕЖЕНИЯ И ПОВЫШЕНИЯ ЭНЕРГЕТИЧЕСКОЙ ЭФФЕКТИВНОСТИ

ПРОБЛЕМЫ:

- Низкая энергетическая эффективность жилищного фонда МО.
 - Высокий уровень износа инженерного оборудования и сетей.
 - Использование оборудования, имеющего низкий класс энергетической эффективности.
 - Низкий уровень качества реализации энергосберегающих мероприятий.
-

РЕКОМЕНДАЦИИ:

- 1 Обеспечить использование современных энергосберегающих технологий в сфере ЖКХ.
 - 2 Информировать жителей о способах экономии энергетических ресурсов.
 - 3 Продолжить реализацию мероприятий по установке и замене приборов учета энергетических ресурсов, регулирования тепловой энергии, энергосберегающих окон и источников освещения, по утеплению фасадов зданий МБУ.
 - 4 Проводить оптимизацию неэффективных централизованных систем теплоснабжения с закрытием убыточных котельных, с переводом населения на индивидуальное теплоснабжение.
 - 5 Стимулировать механизмы использования возобновляемых источников энергии.
 - 6 Создавать условия для привлечения внебюджетных инвестиций в сферу энергетики и ЖКХ.
 - 7 Изучить эффективную практику котельных Муромцевского района, работающих с использованием отходов лесозаготавливающей и лесоперерабатывающей промышленности.
-

Участие в мероприятиях регионального проекта «Чистая вода»



1.10 РЕЗУЛЬТАТЫ НЕЗАВИСИМОЙ ОЦЕНКИ КАЧЕСТВА УСЛОВИЙ ОКАЗАНИЯ УСЛУГ МУНИЦИПАЛЬНЫМИ ОРГАНИЗАЦИЯМИ В СФЕРАХ КУЛЬТУРЫ, ОБРАЗОВАНИЯ

В Омской области в 2020 году независимая оценка качества условий оказания услуг муниципальными организациями проведена:

- в сфере культуры в 29 районах и г. Омске. Оценка не проводилась в Большереченском, Любинском, Полтавском районах;

- в сфере образования в 32 районах и г. Омске. Средняя сумма баллов в части показателей, характеризующих общие критерии оценки качества условий осуществления образовательной деятельности государственных и муниципальных образовательных организаций, расположенных на территории Омской области, и разместивших информацию на сайте bus.gov.ru, составила 85,6 из 100 максимально возможных баллов.

По сравнению с 2019 годом из числа районов, в которых проводились такие оценки: в сфере культуры улучшили позиции 17 районов, наибольший рост – в Одесском районе (на 21,6 балла), ухудшили – 8 районов, наибольшее снижение – в Нижнеомском районе (на 11,7 балла); в сфере образования улучшили позиции 18 районов, наибольший рост – в Большереченском районе (на 14,7 баллов), ухудшили – 7 районов, наибольшее снижение – в Седельниковском районе (на 9 баллов).

Оценка муниципальных учреждений культуры в 2020 году, баллов

2020 год	Значение показателя	Рейтинговое место
Марьяновский район	95,5	1
Одесский район	95,2	2
Тарский район	94,0	3
Русско-Полянский район	77,9	31
Нижнеомский район	73,9	32
Муромцевский район	72,9	33

Оценка муниципальных учреждений образования в 2020 году, баллов

2020 год	Значение показателя	Рейтинговое место
Одесский район	97,0	1
Большереченский район	94,1	2
Саргатский район	92,5	3
Усть-Ишимский район	79,6	31
Русско-Полянский район	76,7	32
Седельниковский район	74,5	33

2. Итоги социологических опросов населения Омской области

2. ИТОГИ СОЦИОЛОГИЧЕСКИХ ОПРОСОВ НАСЕЛЕНИЯ ОМСКОЙ ОБЛАСТИ

В целом по Омской области уровень удовлетворенности населения деятельностью ОМСУ в 2020 году составил 51 % от числа опрошенных, среднее значение по районам – 49 %.

КУ Омской области «Региональный центр по связям с общественностью» в 2020 году опрошено 11 тыс. человек, из них 10 тыс. человек в районах и 1 тыс. человек в г. Омске.

Итоговый индекс рассчитан как интегральный показатель 4 индексов – удовлетворенности населения деятельностью ОМСУ, качеством услуг в сфере образования, ЖКХ, культуры.

Индекс удовлетворенности населения услугами ЖКХ рассчитан по частным индексам удовлетворенности качеством электро-, водо-, газоснабжения, отопления и благоустройства территории, вывоза мусора.

По индексам получены следующие итоговые значения: удовлетворенность населения деятельностью ОМСУ – 24 %, качеством услуг в сфере образования – 65 %, ЖКХ – 64 %, культуры – 49 %.

Наибольшие значения итоговой оценки населением деятельности ОМСУ от числа опрошенных отмечены в Павлоградском (58 %), Одесском (57 %), Нижнеомском (56 %) районах.

В 2020 году работой Администрации г. Омска были удовлетворены более половины респондентов. Относительно 2019 года рост показателя удовлетворенности населения составил 6 п.п., что обусловлено увеличением индексов в сферах деятельности ОМСУ, образования и ЖКХ. Индекс удовлетворенности населения услугами в сфере культуры сохранился на уровне 2019 года.

Уровень удовлетворенности населения деятельностью ОМСУ (от числа опрошенных)



2. ИТОГИ СОЦИОЛОГИЧЕСКИХ ОПРОСОВ НАСЕЛЕНИЯ ОМСКОЙ ОБЛАСТИ

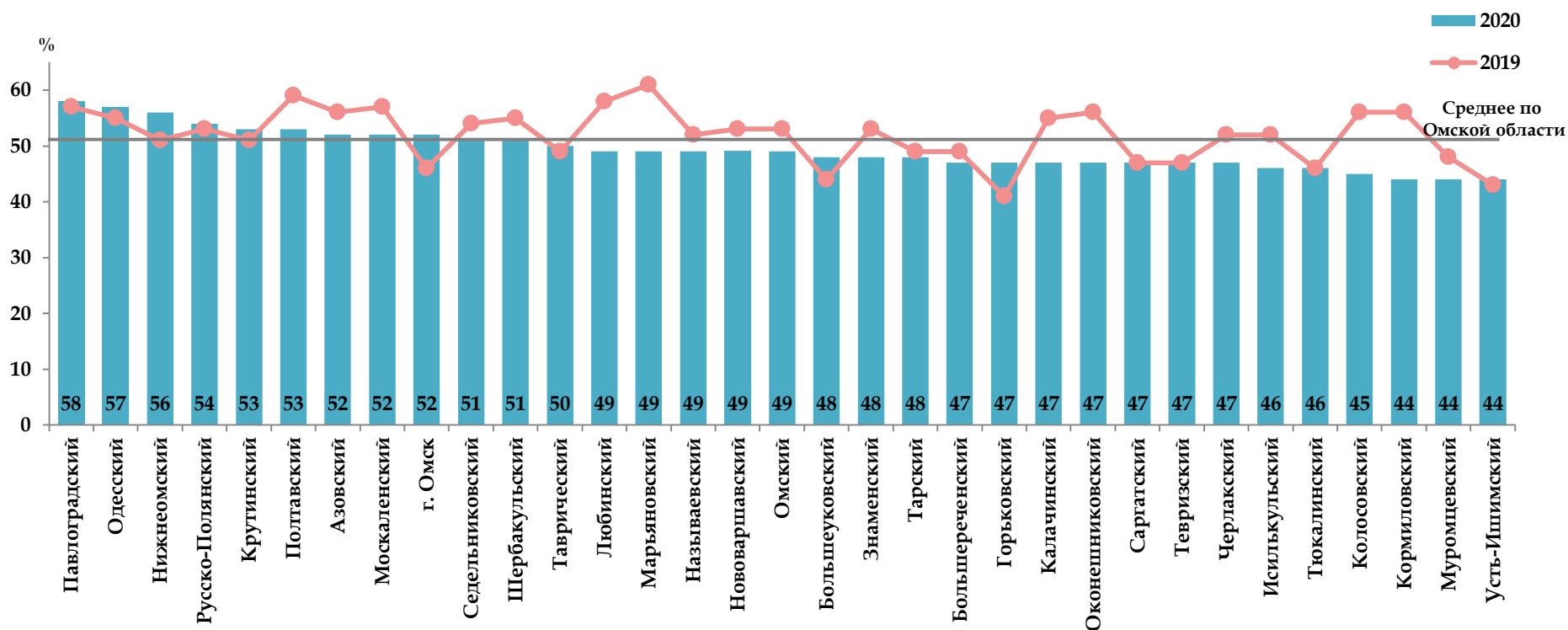
Рост уровня удовлетворенности населения деятельностью ОМСУ в 2020 году по сравнению с результатами 2019 года отмечен в 10 районах, наибольший темп роста – в Горьковском районе (на 6 п.п.), Нижнеомском (на 5 п.п.), Большеуковском (на 4 п.п.) районах.

Сохранился уровень удовлетворенности населения деятельностью ОМСУ, достигнутый в 2019 году, в Саргатском, Тевризском (47 %), Тюкалинском (46 %) районах.

Наибольшее снижение уровня удовлетворенности относительно 2019 года зафиксировано в Марьяновском, Кормиловском (на 12 п.п.), Колосовском (на 11 п.п.), Любинском, Оконешниковском (на 9 п.п.) районах.

Группу аутсайдеров с самым низким значением анализируемого показателя в 2020 году составили Кормиловский, Муромцевский, Усть-Ишимский районы, при этом Усть-Ишимский район улучшил значение показателя по сравнению с 2019 годом на 1 п.п.

Уровень удовлетворенности населения деятельностью ОМСУ в 2019 – 2020 годах, % от числа опрошенных




3. Результаты комплексной оценки эффективности деятельности органов местного самоуправления города Омска и муниципальных районов Омской области

Постановление Правительства РФ № 1317



Комплексная оценка эффективности и деятельности проводилась в отношении ОМСУ 32 районов и г. Омска




КО проведена по 18 показателям согласно Указу Губернатора от 03.12.2010 № 106



При расчете КО определялся сводный индекс показателя исходя из достигнутого среднего темпа роста и среднего объема значения показателя за 2018 – 2020 годы



Для суммы сводных индексов 17 показателей - весовой коэффициент 0,8. Для показателя оценки деятельности населения ОМСУ - весовой коэффициент 0,2

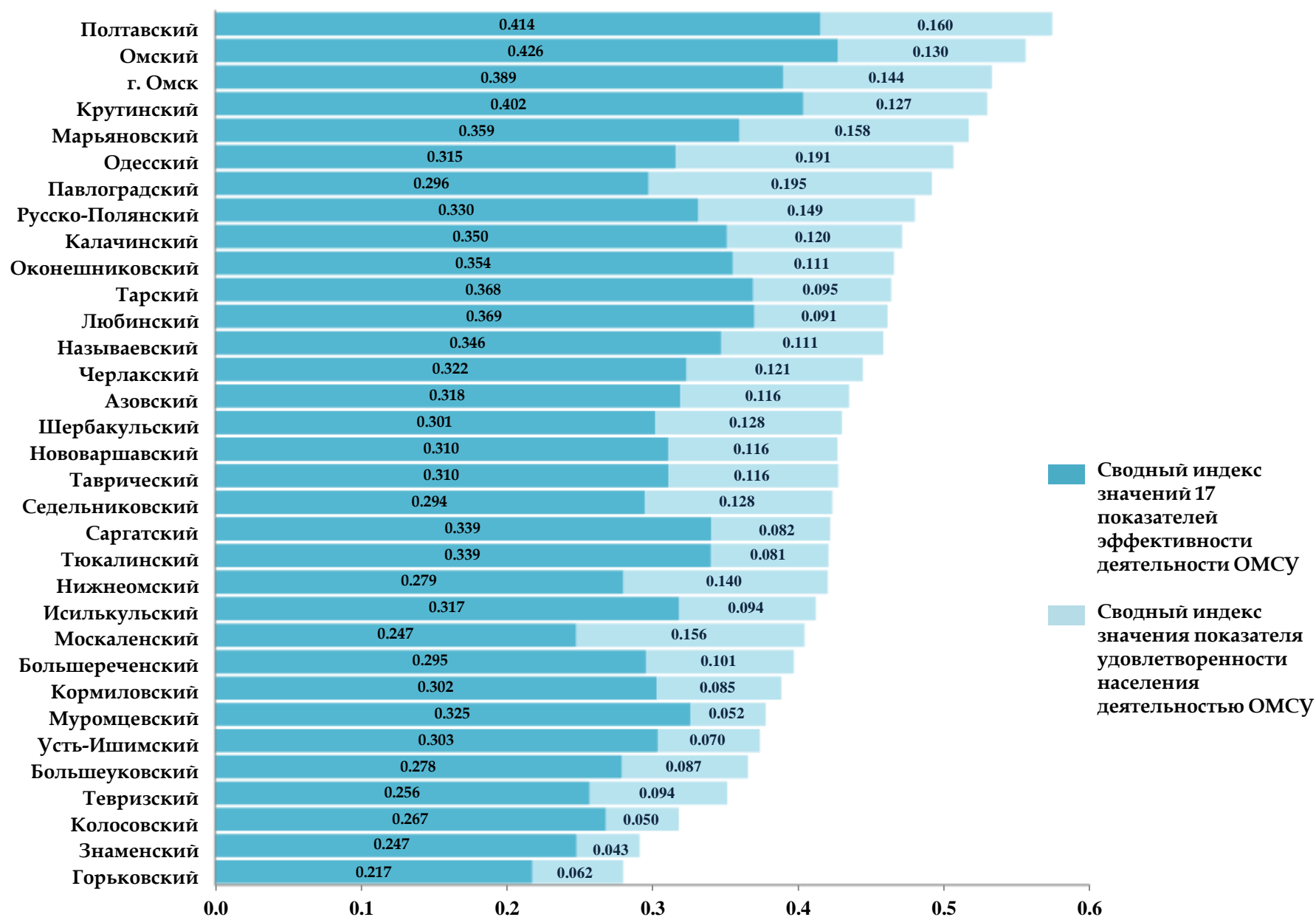


МО ранжируются в зависимости от полученных результатов КО



МО, занявшим 1 – 3 места в рейтинге, будут предоставлены гранты из областного бюджета

РЕЗУЛЬТАТЫ КОМПЛЕКСНОЙ ОЦЕНКИ ЭФФЕКТИВНОСТИ ДЕЯТЕЛЬНОСТИ ОМСУ ЗА 2020 ГОД



МО	Значение КО	Рейтинг	МО	Значение КО	Рейтинг
Полтавский	0,574	1	Таврический	0,426	18
Омский	0,556	2	Седельниковский	0,422	19
г. Омск	0,533	3	Саргатский	0,421	20
Крутинский	0,529	4	Тюкалинский	0,420	21
Марьяновский	0,517	5	Нижеомский	0,419	22
Одесский	0,506	6	Исилькульский	0,411	23
Павлоградский	0,491	7	Москаленский	0,403	24
Русско-Полянский	0,479	8	Большереченский	0,396	25
Калачинский	0,470	9	Кормиловский	0,387	26
Оконешниковский	0,465	10	Муромцевский	0,377	27
Тарский	0,463	11	Усть-Ишимский	0,373	28
Любинский	0,460	12	Большеуковский	0,365	29
Называевский	0,457	13	Тевризский	0,350	30
Черлакский	0,443	14	Колосовский	0,317	31
Азовский	0,434	15	Знаменский	0,290	32
Шербакульский	0,429	16	Горьковский	0,279	33
Нововаршавский	0,426	17			